

集客でお悩みの方へ



SEO対策万全

ホームページ即登録
makizume-rescue.com

専用販促アイテム各種準備済
リーフレット・名刺等

巻爪レスキュー総本店



巻爪レスキュー成田店



繁盛店をプロデュース

月間サポート料 11,000円

巻爪レスキュー 世田谷



巻爪レスキュー つくば



巻爪レスキュー 尼崎



巻爪レスキュー 立川



巻爪レスキュー 江戸川



巻爪レスキュー 神田



巻爪レスキューのお問い合わせは

フランチャイズ担当法人
株式会社ネイルズサイエンス
06-6399-0004

ご注意事項

- *本カタログに掲載の金額はすべて税込表示になります。
- *ご注文はお早めに、余裕を持ってお願い致します。
- *交通状況や天候状況により、ご希望の時間にお届けできない場合がございます。
- *実寸大表記しているものは多少実寸と異なる場合がございます。
- *商品の色は実際の色と異なる場合がございます。
- *掲載商品やデザインなど予告なく変更、または取扱いを中止する場合がございますのでご了承ください。

商品のご購入・ご質問は下記にて対応させていただきます。

医療と美容の理想的な連携を目指して

ペディグラス 総合カタログ

Pediglass Technology Product catalog.2024.vol.12



医師・看護師専用 トゲ抜きセミナー

受講後すぐに導入して頂けます。

乾燥部分に取り付けて、素早く・力強くテンションをかけることができる専用矯正器具を使用
化膿により爪の端が湿潤していても矯正できます


爪のトゲのそばに取り付けてテンションをかけるとトゲが持ち上がり飛び出てくれるので、トゲを安全にカットできるうえ、爪を持ち上げた角度のまま固定できます。



※赤く色づいているところは湿潤してもろくなっている爪を表現しています。
矯正器具は右上のイラストのように湿潤部分を選んで乾いた爪に装着します。
その後、②第2ジェルでテンションをかければ、爪トゲが飛び出てくるので、④で固定しトゲをカットするという仕組みです。
※湿潤している所には金属、プラスチック、その他、ほぼどのような材質も正しく装着できないので、この方法で痛みを与えずに矯正ができるようになりました。



この技術は「医療行為」となるため、医師又は医師の監督下にて下肢の治療に携わっている看護師以外の方は行うことができません。



ビッグフォークスタイル PG 特許取得商品



根元上げでの特徴


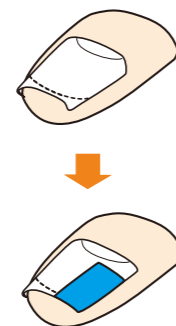
『ニュースタンダードスタイル』にはない柔軟性のある幅が広い「ハイウォール」で、爪に負担をかけず、しなやかで目つき強い補正ができます。

重度(爪の端が完全に皮膚に埋もれている爪)での特徴
爪の端が完全に皮膚に埋もれてしまい、「ローウォール」をかけることができない場合でも簡単に補正ができます。

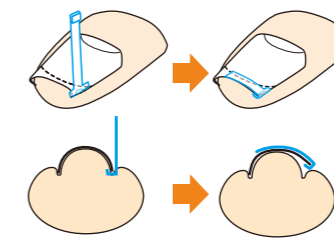
左用 20枚入り	A10042	¥ 19,360
右用 20枚入り	A10043	¥ 19,360
左右各 10枚入り	A10305	¥ 20,020

『医師・看護師専用 コース』
『医師・看護師専用 トゲ抜きセミナー』
『根元上げコース』
『重度の巻き爪補正コース』
上記セミナー受講後に購入可能

※医師 / 看護師でなくても購入・使用ができます



ニューパワーフリースタイル PG 特許取得商品

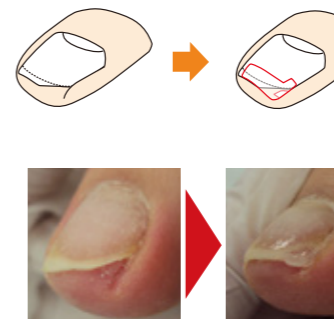



爪先のある巻き爪を一気に引き上げる補正器具です。爪の先端から中央部分までの補正を得意とします。

左用 50枚入り	A10050	¥ 39,600
左用 20枚入り	A10052	¥ 16,500
右用 50枚入り	A10051	¥ 39,600
右用 20枚入り	A10053	¥ 16,500
左右各 10枚入り	A10301	¥ 16,940

『巻き爪補正ベーシックコース』
上記セミナー受講後に購入可能

ネオワイドフリースタイル PG 特許取得商品

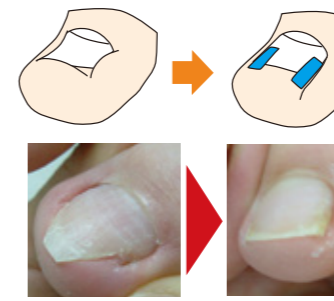



先端が欠けている爪に対し、陥入爪になるのを未然に防ぎます。『ニューパワーフリースタイル』より薄く弾性の弱い幅広タイプです。またスプーンネイルや波打った形の爪の補正を得意とします。

左用 50枚入り	A10064	¥ 39,600
左用 20枚入り	A10066	¥ 16,500
右用 50枚入り	A10065	¥ 39,600
右用 20枚入り	A10067	¥ 16,500
左右各 10枚入り	A10306	¥ 16,940

『巻き爪補正ベーシックコース』
『割れ爪の補正と匙状爪形成方法』
上記セミナー受講後に購入可能

ニュースタンダードスタイル PG 特許取得商品

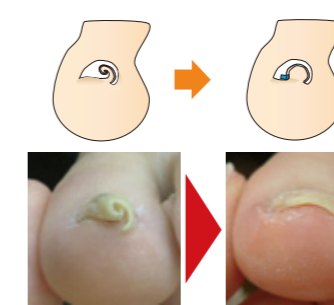



皮膚に沈み込んだ『陥入爪の補正』に使用します。仮の爪先を即座に作り、沈み込んだ爪を引き上げる事で、安全に爪先を伸ばす事ができます。

左用 50枚入り	A10060	¥ 42,350
左用 20枚入り	A10062	¥ 17,600
右用 50枚入り	A10061	¥ 42,350
右用 20枚入り	A10063	¥ 17,600
左右各 10枚入り	A10303	¥ 18,040

『陥入爪の補正コース』
上記セミナー受講後に購入可能

フォークスタイル PG 特許取得商品



『重度の巻き爪』の中でも、渦巻状の爪を補正するのに適しています。

左用 20枚入り	A10008	¥ 18,260
右用 20枚入り	A10009	¥ 18,260
左右各 10枚入り	A10304	¥ 18,920

『重度の巻き爪補正コース』
上記セミナー受講後に購入可能

冷 取り扱う溶剤は全て揮発性が高いため、使用後は必ずしっかりとフタをしてください。
 なお保管場所は冷暗所または冷蔵庫に行ってください。食品との同一保管は厳禁です。

ニュー・ジェル **冷** ベディグラスオリジナル

内容量：20g

数量：5個入り
 ニュー・ジェル用の替えノズルです。ジェルがこびりついたノズルを交換できます。

替えノズル/ニュー・ジェル用
C10028 ￥ 550

B10011 ￥7,150

粘度の高い接着剤です。「ニュー・ベイター」と混ぜて補正器具の装着に使用します。
 使用後はノズル部分を綿綿に拭いてからフタをしてください。

数量：5個入り
 ジェントル・ジェル用の替えノズルです。ジェルがこびりついたノズルを交換できます。

替えノズル/ジェントル・ジェル用
C10027 ￥ 550

ジェントル・ジェル **冷** ベディグラスオリジナル

内容量：20g

「ニュー・ベイター」と混ぜて補正の仕上げに使用します。
 粘度の高い接着剤ですが、「ニュー・ジェル」と比べると柔らかいジェルです。

注意事項
 「ジェントル・ジェル」は使用目的に合った使い方をすることでその性能が発揮されます。
 ※補正器具を取り付ける目的や、段差埋めに「ジェントル・ジェル」は使用しないでください。

ジェルのお取り扱いについて「ニュー・ジェル」「ジェントル・ジェル」共通

- 商品到着後、**1週間以内**にジェルをノズルから1滴出して、ジェルの状態を確認してください。
 以下のような状態の場合は、無償で交換いたします。
 ・ジェルが固まって出てこない。
 ・ジェルの状態が糸を引くように粘っている。
 確認後、すぐに使用しない場合はジェルが出てきたボトルの口を「きれいに拭き取り、ノズルが貫通していることを確認した後」、冷暗所（夏期は冷蔵庫）にて保管してください。
 冷暗所（夏期は冷蔵庫）にて保管後、使用時に上記の劣化が認められた場合、**購入より1ヶ月以内**に限り無償で交換します。
- 商品到着後、点検のみの開栓で6か月間は充分使用可能ですが、保管状況などにより劣化が免れない製品の為、3か月で使い切るのが理想です。

- 最後までジェルを良い品質でご利用いただくためのお手入れ方法**
- 使用後のお手入れ方法**
 ノズルを上に向けた状態でジェルのボディを押し、空気を通す（「プシュ」と空気が抜けてノズルが貫通するのを確かめてください）ことでノズル内に残ったジェルを取り除きます。その後「Newディゾルブ」をたっぷり含ませたティッシュで、ノズル部分を素早く拭き取ります。（ノズルの口を拭き取る時、綿花は使わないでください。）
 - ノズル周りのジェルが固まった場合**
 固まったジェルをファイルで削り取るか、ネイルニッパーの刃で削り落としてください。
 ・ファイルで削る際、ノズルの穴から粉が入り込まないように注意してください。
 ・ニッパーで削り落とす場合、ジェル本体のノズルを削らず、ジェルの塊のみを削ってください。
 ・ニッパーの刃についたジェルは素早く除去してください。
 ・ニッパーもファイルも人体に使用した後、未消毒のものは使用しないでください。
 - ノズルの穴が詰まった場合**
 衛生的な千枚通しなどで穴を貫通させてください。
 ※衛生的な「ダブルスプーン」の細い方を2センチ位、差し込んで貫通します。
 ※「ダブルスプーン」は非常に曲がりやすいのでご注意ください。

ニュー・ベイター **冷** ベディグラスオリジナル

内容量：10ml

「ニュー・ジェル」と「ジェントル・ジェル」の硬化促進剤です。使いやすい滴下型の中栓つきボトルですが、揮発性が高いため取り扱いにご注意ください。

クリーナー **冷** ベディグラスオリジナル

内容量：5ml

皮膚に付着したジェルをやさしく除去します。

Newディゾルブ ベディグラスオリジナル

内容量：200ml

・「ブラシクリーナーボトル」に入れてブラシの硬化防止に使用します。
 ・装着した補正器具の除去に使用します。
 ◆アセトン特有のにおいが気にならないペリーの香り
 ◆詰替え不要で使いやすいノズル付きボトル
 ◆場所を取らないハンディサイズ

注意事項
 蓋はボトルを立て水平にしてゆっくと開けてください。ボトルを強く押すと中栓が外れることがあります。
 中栓を押さえずにゆっくと溶剤を出してください。

サニスプレー

濃度75%のアルコールで、手足の消毒に使用します。使いやすい60ml入り携帯スプレータイプ（左）と、詰め替え用でお得なサイズの500ml入りボトル（右）があります。

B30003 ￥1,155 内容量：60ml

B30002 ￥5,060 詰め替え用 お得サイズ 内容量：500ml

スマートノズル ベディグラスオリジナル

殺菌済みの使い捨てノズルです！

10本入り **C10041 ￥ 605**

お徳用 100本入り **C10052 ￥5,390**

個包装 殺菌済

原寸大

「ニュー・ジェル」に取り付けるタイプのノズルです。本体ノズルを衛生的に保つため、爪表面へ塗布する際は必ず装着してください。
 ※先端は好みの長さにカットできます。

●1本1本殺菌後に個包装をしておりますので衛生的にご利用になれます。
 ●使用方法は、必ずお守りください。

ネイルブラシ ベディグラスオリジナル

C30029 ￥ 550 殺菌・消毒対応 滅菌非対応

爪表面や皮膚に付着したダストを落とします。洗浄・消毒がしやすくなっています。

入浴時に毎回使用することで甘皮周りが美しくなります。

ブラシにソープをつけてご使用ください

ボトルスタンド ベディグラスオリジナル

C30012 ￥ 495

厚紙にPPコーティングを施した組み立て式の特製ボトルスタンドです。耐溶剤性にも優れ、溶剤がついても溶けず汚れにくい加工をしています。

清潔感があり可愛いと非常に人気があります。

ボトルスタンド以外は別売りとなります。

使用例

コットンテープ

C10048 ￥ 594

爪と皮膚との隙間が狭い場合に役立つアイテムです。コットンを薄く延ばしたテープ状になっています。幅14mm×10M

- 爪と皮膚に隙間がない状態です。
- コットンテープの端を爪下に入れます。
- 適度な長さに切り隙間に入れていきます。
- 黄線に気を付けながら入れてください。
- 詰め終わった状態です。時間をおきます。
- コットンテープを取ると隙間ができています。
- 補正器具を装着しやすくなりました。

スポイト

フォークスタイルでの施術に便利なスポイトです

原寸大

スポイト

使用方法
 2穴トレイに取り出した「ニュー・ベイター」をスポイトで吸い上げ、ジェルに直接滴下します。
 ※うすまき状になった巻き爪の仮止めや、第1ジェルの硬化に使用します。
 使い捨てなので衛生的です。

ブラシクリーナーボトル

C10003 ￥ 363 滅菌非対応

写真のようにフタにブラシを組み込み使用します。「Newディゾルブ」を入れてブラシに付着したジェルの硬化を防ぎます。

使用済みのブラシは抜き取り、「Newディゾルブ」はティッシュなどに含ませてビニール袋で密封し、必ず可燃ゴミとして処分してください。

ブラシ100本セット

A10028 ￥4,840 殺菌・消毒対応 滅菌非対応

補正器具に付属しているブラシが、100本セットで販売を開始しました！

個包装 殺菌済

使用済みのブラシは、必ず可燃ゴミとして処分してください。

プーメランファイル ベディグラスオリジナル

C30001 ￥ 418 殺菌・消毒対応 滅菌非対応

表面(文字有)が180G、裏面(文字無)が100Gのヤスリで、洗って繰り返し使用できます。

シアテープ

C90009 ￥ 275

伸縮性があり、外れにくく、爪周りの盛り上がった皮膚の引き下げに優れたスキングダウンテープです。

防水はんそうこう

内容量：1巻（幅15mm×4M）

ビットおよびステンレス用品は殺菌・消毒対応です。滅菌は対応のものとは非対応のものがありますのでご注意ください。

※滅菌対応の商品について：オートクレープ使用後、表面の色が若干くすむ場合もありますが、機能に問題はなりません。

巻き爪ケアツール **ペディグラスオリジナル** 滅菌対応

S10001 ¥2,860

一方の先端がスプーン、もう一方の先端がヤスリ(片面)になっています。爪先裏の異物や汚れの除去、ネイルサイドの整えなどに使用します。



スパチュラ **ペディグラスオリジナル** 滅菌対応

S10002 ¥2,860

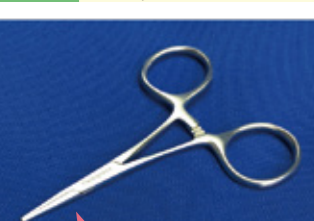
ジェルを細部に流し込んだり、爪と補正器具の間に出しすぎたジェルを取り除く際に使用します。



巻き爪補正施術を行うために設計された特別仕様


モスキート **ペディグラスオリジナル** 滅菌対応

S10017 ¥4,290



テンションをかける際に爪と補正器具を固定するために使用します。はさみのような持ち手で力の入れ具合が調節しやすく、繊細な作業が可能です。

段階的なストッパー機能



使用例



足の爪を扱うための最適(軽量)な設計



軽量で固定しやすい



施術部を固定でき、効率的な作業が可能



複数を同時使用する事でさらに効率アップ

スクエアピンセット **ペディグラスオリジナル** 滅菌対応

S10008 ¥1,760

先端が斜めにカットされている安全なピンセットです。先端の形状がフラットなため、安定して挟めます。



ラーゼスパチュラ **ペディグラスオリジナル** 滅菌対応

S10016 ¥4,180

角質軟化剤でパックした後、柔らかく浮きあがった角質をこそぎ取る際にも使用できます。ヘラの部分は角が無く滑らかな形状なので肌を傷つけません。



L字ピンセット **ペディグラスオリジナル** 滅菌対応

S10007 ¥2,970

先端にコットンを巻きつけてサニスプレー等を塗布し、爪上の消毒に使用したり、補正器具と爪を挟み補助的に力を加える際に使用します。



Wスプーン **ペディグラスオリジナル** 滅菌対応

S10003 ¥3,190

プリパレーション時に、爪先裏の異物や汚れの除去に使用します。スプーンのサイズは1mmφと2mmφです。



2wayファイル **ペディグラスオリジナル** 滅菌対応

S10006 ¥4,400


片側がストレート、片側がカーブになっています。『巻き爪ケアツール』では入りにくい部分の整えなどに便利です。



※根元幅とは…ニッパーを閉じた状態で、刃の根元部分の刃幅になります。

ネイルプロII

S30005 ¥7,480




滅菌対応
刃長：13mm
※根元幅：12mm

原寸大

爪切りや補正器具のカットなど、多用途に使用できる直刃の万能ニッパーです。

プライヤー **ペディグラスオリジナル**

S10012 ¥2,420



滅菌対応

先端形状(縮小)

硬い爪や厚い爪にテンションをかける際に使用し、また山型の爪のテンションにも使用できます。

※「根元上げ」「割れ爪の補正と匙状爪の形成方法」の受講後に購入可能

※ステンレスニッパー類のジョイント部分は、エタノールでの消毒及びオートクレープでの滅菌を行った後に赤サビが出現する場合があります。その場合は、その部分のサビ取りを行ったのちに使用又は保管ください。

コーナーニッパー

S30016 ¥17,600



滅菌対応
刃長：9mm
※根元幅：9mm


原寸大

重度の巻き爪など狭い部分に挿入しやすく爪端のカットに最適です。

※爪の端部以外の場所や、極端に厚い爪は切らないでください。

ピンチャー **ペディグラス特別仕様**

S10014 L型 ¥825



滅菌対応

原寸大

テンションをかける際に爪と補正器具を固定するために使用します。『プライヤー』とセットで使用すると硬い爪にもしっかりとテンションをかける事が出来ます。

※本商品は在庫限り(なくなり次第販売終了)商品とさせていただきます。※ピンチャーI型はメーカー欠品のため、販売終了です。

※「巻き爪補正ベーシックコース」の受講後に購入可能

大判トレイ **滅菌対応**

S30002 ¥2,200



テーブルセッティング用の施術道具がすべて収まる大型のトレイです。

サイズ
タテ：345mm
ヨコ：245mm
深さ：20mm



<使用例>

<使用例>と記載のある画像は商品の使用イメージですので、大判トレイ以外は別売りとなります。

2穴トレイ **滅菌対応**

S30003 ¥3,410



サイズ
タテ：73mm
ヨコ：245mm

※ブラシは別売りです。

くぼみはミキシングプレートとして使用し、トレイの広い部分は使用済みのステンレス器具を置いておけるので、施術作業を効率よく進めるために最適なトレイです。

鉗子立て(中敷きマット付) **滅菌対応**

S30001 ¥2,970



使用前のステンレス器具を保管するスタンドです。抗菌素材で出来た保護パッドを鉗子立ての底に敷くことで、ニッパーの刃先も保護できます。

サイズ
口径：60mm
高さ：100mm
底面直径：80mm



<使用例>

<使用例>と記載のある画像は商品の使用イメージですので、鉗子立てと中敷きマット以外は全て別売りとなります。

繰り返し洗って使えます

中敷きマットは滅菌不可です。

ブロックファイル **殺菌・消毒対応 滅菌非対応**

C30003 ¥440



スポンジ製のファイルで、爪表面の細かい凹凸を整えるために使用します。爪表面の艶消し仕上げにも最適です。

ビットおよびステンレス用品は殺菌・消毒対応です。滅菌は**対応**のもの**非対応**のものがありますのでご注意ください。

※滅菌対応の商品について：オートクレープ使用後、表面の色が若干くすむ場合もありますが、機能に問題は**ありません**。



テーパーパーレル

ペディグラス特別仕様

滅菌対応

L10001 ￥ 6,820

材質：ステンレス(刃にチタンコート) 刃の形状：パレル
爪の端から端まで削りやすい形状(円錐)にこだわり、ビット先端部分から軸の中央部分まで丈夫で錆びにくい**チタン加工を施したペディグラス特別仕様**です。削り粉が舞いにくい刃の形状になっており、補正器具の段差取りや、爪表面の処理に使用しますので**巻き爪補正には必須アイテム**です。



テーパーパーレル ロング

ペディグラス特別仕様

滅菌対応

L10004 ￥ 7,920

材質：ステンレス(刃にチタンコート) 刃の形状：パレル
上記のテーパーパーレルに比べて軸が約7ミリ長い仕様です。ハンドピース本体への接触を気にせず装着することができます。ロングタイプ専用のマシンにもお使いいただけます。

テーパーパーレル

テーパーパーレル ロング



スリムオーバルカーバイト

滅菌対応

L30002 ￥ 4,290

材質：ステンレス 刃の形状：パレル
削り粉が舞いにくい刃の形状をしており、ビット先端は丸く肌を傷つけにくい安全な形状です。爪のサイドや甘皮付近など、肌に近い部分の補正器具の段差取りに使用します。特に爪下の角質肥厚や、厚みのある爪を削る際に威力を発揮するので、**細部の削りには必須アイテム**です。



プリパレーションビット

滅菌対応

L30005 ￥ 10,890

材質：ステンレス 先端の表面加工：ダイヤモンド粒子吹き付け
巻き爪補正前に行う爪全体の衛生処理(プリパレーション)や小さな範囲の角質ケアにおすすめです。先端は安全なポイント状で、爪溝などの狭い部分に使用したりビット下部の膨らんだ面の部分を使って爪甲全体や皮膚の角質などの処理ができます。細部も広い範囲もこのビット1本で手早く処理でき、**衛生処理には必須アイテム**です。



トップグリップ

滅菌対応

L30001 ￥ 6,930

材質：ステンレス 先端の加工：ダイヤモンド粒子吹き付け
マシンで爪の長さを削る際に使用します。トップ部分にのみ細かいダイヤモンド粒子を吹き付け、爪先や爪サイドに押し当てて削ります。本体周りには粒子がないので、皮膚に当たっても肌を傷つけません。**陥入爪の爪先を整える際の必須アイテム**で、ネイルファイルでの削りが苦手な方にもお勧めです。



オニクリーン

滅菌対応

L30003 ￥ 2,530

材質：ステンレス
爪甲や甘皮周りに貼りついたテリジュームと爪先裏の掃除に使用します。刃が無い為、肌を傷つけません。
注)ドライのまま使用すると爪表面を傷つけてしまいますので、使用時は必ず「**ナノ pure アクア**」を吹きかけながらウェットな状態で使用してください。



ちびブラシ

滅菌非対応

L30007 ￥ 704

毛の材質：ナイロン 軸の材質：ステンレス
補正器具や爪を削った際、爪表面や爪先裏、爪溝に入り込んだ細かいダストをきれいに取り除きます。**「オニクリーン」と併せて使用する事で、爪ケアが簡単に行えます。**

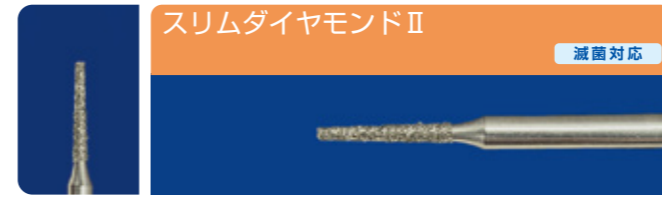


スーパーポイントカーバイト(ジルコニア)

滅菌対応

L30017 ￥ 7,590

材質：ジルコニア 刃の形状：パレル
とても細長く先端が尖ったビットです。巻き込んだ爪や、渦巻き状の爪のわずかな隙間からでも爪の端部を削れる優れものです。**重量～渦巻き状の爪の施術に威力を発揮します。**材質は丈夫で錆びないジルコニアで、使用中の振動も非常に滑らかです。



スリムダイヤモンドII

滅菌対応

L30022 ￥ 3,190

材質：ステンレス 先端の表面加工：ダイヤモンド粒子吹き付け
「オニクリーン」では除去しきれない、**爪周りの硬い角質を除去する際に使用**します。形状が細長く、目の細かいダイヤモンド粒子を吹き付けているので、細い部分でも安全にケアを行います。ウェットな状態で使用すると、角質を柔らかくしながら除去できます。



ファイングリッド

滅菌対応

L30020 ￥ 6,820

材質：ステンレス
「オニクリーン」では除去しきれない、**爪下の硬い角質を除去する際に使用**します。「スリムダイヤモンド」より目が細かいので、デリケートな肌の方にも安心して使用できます。ウェットな状態で使用すると、角質を柔らかくしながら除去できます。



フルダイヤモンド04

滅菌対応

L30018 ￥ 5,830

材質：ステンレス 先端の表面加工：ダイヤモンド粒子吹き付け
「テーパーパーレル」と同じ円錐形のビットで、全面にダイヤモンド粒子を吹き付けています。**爪先端の長さも爪表面の段や厚みもこの1本で整える事が出来ます。**先端が少し細くなっているため細部が整えやすく「フルダイヤモンド 05」よりもやや細いので小さい爪にも適しています。



フルダイヤモンド05

滅菌対応

L30019 ￥ 5,830

材質：ステンレス 先端の表面加工：ダイヤモンド粒子吹き付け
「テーパーパーレル」と同じ円錐形のビットで、全面にダイヤモンド粒子を吹き付けています。**爪先端の長さも爪表面の段や厚みもこの1本で整える事が出来ます。**先端が少し細くなっていますが、太さもあるので広い範囲でも安定した整えが出来ます。



フルグリップ

滅菌対応

L30011 ￥ 10,780

材質：ステンレス 先端の表面加工：ダイヤモンド粒子吹き付け
円柱形のビットで、本体表面とトップ部分にダイヤモンド粒子を吹き付け、**爪先端の長さも爪表面の段や厚みも、この1本で整える事が出来ます。**
注)爪先や爪サイドに使用の際は、ビット本体が皮膚に当たらないよう注意してください。



ネイルスムーザー

滅菌対応

L30013 ￥ 6,600

材質：ステンレス
「フルグリップ」で整えた爪表面を、更に滑らかに整えます。刃が付いていないので、安全に爪表面や爪溝に触れる事が出来ます。爪先に出たバリ(爪先を削った際に出る細かい爪繊維)も取り除けます。
注)ドライのまま使用すると摩擦熱が高くなるので、使用時は必ず「**ナノ pure アクア**」を吹きかけながらウェットな状態で使用してください。



イエローシリコン

滅菌対応※

L30014 ￥ 1,650

先端の材質：シリコン 軸の材質：ステンレス
※オートクレープの調節が可能な場合「低温(およそ120℃)」設定で使用するようにしてください。
「ネイルスムーザー」で滑らかに整えたあと、爪表面にツヤを出すために使用します。軽く圧を加えながら爪表面に押し当てて使用します。
注)ドライのまま使用すると摩擦熱が高くなるので、使用時は必ず「**ナノ pure アクア**」を吹きかけながらウェットな状態で使用してください。

ビットおよびステンレス用品は殺菌・消毒対応です。滅菌は対応のものと非対応のものがありますのでご注意ください。

※滅菌対応の商品について：オートクレープ使用后、表面の色が若干くすむ場合もありますが、機能に問題はありません。

ステンレスポーラーフレイザー

滅菌対応

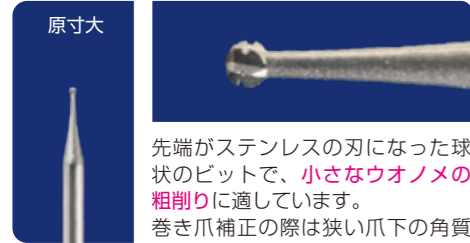
先端がステンレスの刃になった球状のビットで、主にウオノメの処理に適しています。

注) こちらの商品は3種共に、皮膚を傷つけないよう特に力加減に注意が必要です。

0.9mm

L20005 ¥2,860

材質：ステンレス



先端がステンレスの刃になった球状のビットで、小さなウオノメの粗削りに適しています。巻き爪補正の際は狭い爪下の角質を削ったり、補正器具の僅かな浮きや二枚爪を除去する際にも使用できます。

1.6mm

L20003 ¥2,750

材質：ステンレス



先端がステンレスの刃になった球状のビットで、ウオノメの粗削りに適しています。

5mm

L20031 ¥5,720

材質：ステンレス



先端がステンレスの刃になった球状のビットで、ウオノメや狭い範囲のタコの粗削りに適しています。

ステンレスフレイザー

滅菌対応

先端がステンレスの刃になったビットで、主にひどく肥厚した爪やタコの処理に適しています。

注) こちらの商品は3種共に、皮膚を傷つけないよう特に力加減に注意が必要です。

5mm

L20023 ¥4,620

材質：ステンレス



先端がステンレスの刃になった円盤型のビットで、主に細長い形状のタコを削るのに適しています。

4mm

L20026 ¥4,620

材質：ステンレス



先端がステンレスの刃になった楕円形のビットで、ウオノメや比較的小さめのタコの粗削りに適しています。肥厚爪の削りにも適しています。

7mm

L20029 ¥6,160

材質：ステンレス



先端がステンレスの刃になった楕円形のビットで、主にタコの粗削りに使用します。広い範囲を削るのに適しています。肥厚爪の削りにも適しています。

ダイヤモンドポーラーフレイザー

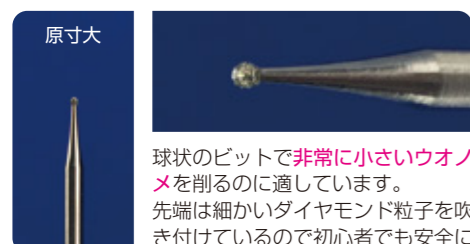
滅菌対応

先端に細かいダイヤモンド粒子を吹き付けた球状のビットで、主にウオノメ処理に適し、角質ケア初心者でも安全に扱えるタイプです。

1.0mm

L20015 ¥1,980

材質：ステンレス 先端の表面加工：ダイヤモンド粒子吹きつけ

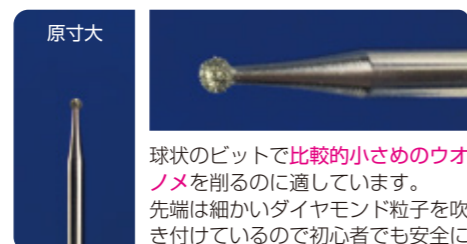


球状のビットで非常に小さいウオノメを削るのに適しています。先端は細かいダイヤモンド粒子を吹き付けているので初心者でも安全に扱えます。

1.6mm

L20012 ¥1,980

材質：ステンレス 先端の表面加工：ダイヤモンド粒子吹きつけ




球状のビットで比較的小さめのウオノメを削るのに適しています。先端は細かいダイヤモンド粒子を吹き付けているので初心者でも安全に扱えます。

2.3mm

L20009 ¥2,530

材質：ステンレス 先端の表面加工：ダイヤモンド粒子吹きつけ



球状のビットでウオノメを削るのに適しています。先端は細かいダイヤモンド粒子を吹き付けているので初心者でも安全に扱えます。

カップペン

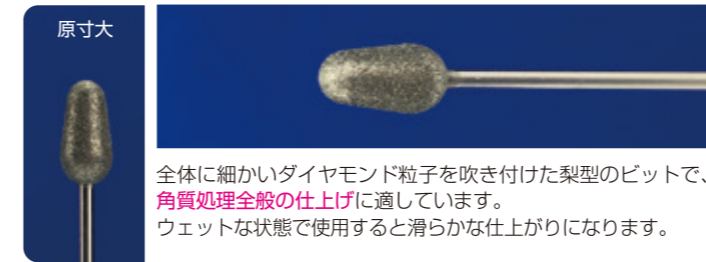
滅菌対応

全体に細かいダイヤモンド粒子を吹き付けたビットで、主に角質ケアの仕上げに適しています。

先細

L30004 ¥6,930

材質：ステンレス 先端の表面加工：ダイヤモンド粒子吹きつけ

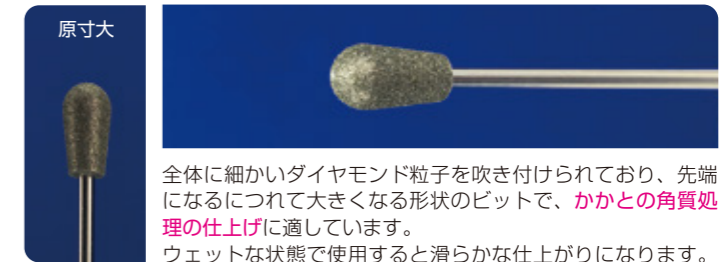


全体に細かいダイヤモンド粒子を吹き付けた梨型のビットで、角質処理全般の仕上げに適しています。ウェットな状態で使用すると滑らかな仕上がりになります。

先丸

L20047 ¥6,930

材質：ステンレス 先端の表面加工：ダイヤモンド粒子吹きつけ



全体に細かいダイヤモンド粒子を吹き付けられており、先端になるにつれて大きくなる形状のビットで、かかとの角質処理の仕上げに適しています。ウェットな状態で使用すると滑らかな仕上がりになります。

ダイヤモンドフレイザー

滅菌対応

全体にダイヤモンド粒子を吹き付けたビットで、主にタコの処理に適しています。

細目

L20048 ¥9,240

材質：ステンレス 先端の表面加工：ダイヤモンド粒子吹きつけ



全体に細かいダイヤモンド粒子を吹き付けたビットです。先端は程よい丸みがある梨型形状で、先端を使用するとウオノメ、面で使用するとタコの仕上げに適しています。

粗目

L20019 ¥10,450

材質：ステンレス 先端の表面加工：ダイヤモンド粒子吹きつけ



全体に粗いダイヤモンド粒子を吹き付けたビットです。先端は程よい丸みがある梨型形状で、先端を使用するとウオノメ、面で使用するとタコの粗削りに適しています。

ビットセット

よく使うビットをセットでお得に!

ベーシックビットセット(3本) <組み合わせ変更不可>


L40001 ¥20,900



＜セット内容＞
①スリムオーバルカーバイト
②プリパレーションビット
③テーパーパーレル
④ビットケース(フタ付き)
巻き爪補正を行う際に必ず必要となるメインビットをセットにしました。ビットケース付きで大変お得です。

角質ビットセット(7本) <組み合わせ変更不可>

L40003 ¥29,700



＜セット内容＞

- ①カップペン 先細
- ②ダイヤモンドフレイザー 細目
- ③ダイヤモンドポーラーフレイザー 1.0mm
- ④ダイヤモンドポーラーフレイザー 1.6mm
- ⑤ダイヤモンドポーラーフレイザー 2.3mm
- ⑥ステンレスポーラーフレイザー 5.0mm
- ⑦ステンレスフレイザー 7.0mm

様々なタイプのタコやウオノメ処理に適したビットをセットにしました。

アドバンスビットセット(5本) <組み合わせ変更不可>

L40002 ¥16,500




＜セット内容＞
①ちびブラシ
②オニクリーン
③ステンレスポーラーフレイザー-0.9mm
④トップグリップ
⑤スーパーポイントカーバイト

『陥入爪』や『重度の爪の補正』を行う際に必要となるビットをセットにしました。

ビットスタンド 

C30037 ¥ 1,980

オシャレで機能的なビット立て



<使用例>

ペディグラスのロゴが刻印されたオシャレな「オリジナルビットスタンド」です。耐薬性に優れていて、溶剤がついても表面が曇りません。必要なビットをあらかじめ準備する事で、施術中のスムーズな対応ができます。

※使用イメージですので、ビットスタンド以外は別売りとなります。

ビットクリーンセット

L50001 ¥ 2,530



ビットのしつこい汚れに

ビットのお掃除専用3点セットです。「巻き爪ケアツール」等のステンレス製品にも使用できます。


※【洗浄用ブラシ】

海外メーカー商品につき商品自体に細かなキズ等がある場合や毛が不揃いである場合がございますが、予めご了承ください。見本は白ですが、色は選択できません。

ビットケース (ふた付)

C30014 ¥ 1,155

ビットを衛生的に収納・保管



最大12本のビットをホコリなどからガードし、衛生的に収納・保管することができます。

本体 替え用 洗浄用ブラシ



ウラワ G5

M30012 ¥ 154,000

本体+ハンドピース セット

最高回転数28,000rpm



低速回転から高速回転まで安定した出力で扱えるネイルマシンです。回転速度調整がロータリー式つまみで扱いやすく、回転方向の切り替えはスイッチひとつで行うことができます。強い負荷を掛けた際にもスピードを維持する「フィードバック機能」、誤使用時に自動で電流を遮断する「オーバーロード機能」や電源を切ると素早く回転を停止させる「クイックストップ機能」など、安全面でも大変優れたマシンです。

使用詳細	G5 コントローラー	入 出力
		力: AC100V 50/60Hz 23VA 出 力: DC3-30V 0.2-0.4A 寸 法: W117mm×D147mm×H89mm 重 量: 1.5kg
	G5 モーターハンドピース	寸 法
		法: φ23.6 (最大径) × 129(L)mm 重 量: 180g 回転速度: 2,000 ~ 28,000rpm

ウラワ G3

M30004 ¥ 77,000



回転方向切替可

リチウムイオンポリマーバッテリーを内蔵した「携帯式マイクログラインダー」です。内蔵バッテリーは2時間充電で最長10時間、通常使用で2~3時間使用可能です。電池残量をLED表示します。充電しながらの連続使用や継ぎ足し充電も可能です。

出力	DC2 12V
本体重量	250g
本体寸法	W65 x L137 x H37 (mm)
ハンドピース (HP)	160g φ24.2mm(最大径)×L129mm
回 転 数	2,000~20,000rpm

カラー: ホワイト限定

ハンドピーススタンド

M30008 ¥ 1,650



ウラワ社製のハンドピースを置く専用スタンドです。「ウラワ ミニター」及び「ウラワ G5」には使用可能ですが、他のネイルマシンへの使用可否は不明の為、ご注意ください。

ミスト式 マシン (アクアス) 

M30006 ¥ 682,000

<本部限定取扱商品>

注: 受注発注商品の為ご注文は納期に余裕をもってオーダーください。

微粒子ミストの噴射で摩擦熱と削り粉の飛散を軽減

ネイルケアや
角質ケアで大活躍



- ドイツ製ミスト式フットケアドリル
- 微粒子ミストの噴射で、摩擦熱と削り粉の飛散を軽減
- 最大40,000回転のパワフルな「ブラシレスモーター搭載」
- 最長使用でも把持力が衰えない「アタッチメント強化クランプ構造」
- ハンドピース内部へ削り粉が侵入しにくい構造設計
- LEDランプ機能でクリアな視野を確保
- 1年間保証 (消耗品除く)

※巻き爪補正前のプリバレーションで使用した場合、必ずドライヤー等で完全に爪を乾燥させてから補正器具を装着してください。



PSE (電安法)
技術基準適合検査
合格品

ミストスプレー
&
LEDランプ
機能



製品仕様

回転数	6,000 ~ 40,000rpm
電源	AC100、50/60Hz、30W
本体サイズ	W245×H133×D190mm
重量	3.5kg

吸引式 マシン (サクソン)

M30009 ¥ 594,000

<本部限定取扱商品>

注: 受注発注商品の為ご注文は納期に余裕をもってオーダーください。

先端の吸引口から削り粉を吸引し、飛び散りを防いで衛生的



- ドイツ製吸引式フットケアドリル
- 先端の吸引口から削り粉を吸引し、飛散を防いで衛生的
- 最大40,000回転のパワフルモーター搭載
- 連続使用でも把持力が衰えないアタッチメント強化クランプ構造
- モーター音が59デシベル以下の静音性能
- 1年間保証 (消耗品除く)
- フィルター要交換

製品仕様

回転数	6,000 ~ 40,000rpm
電源	AC100V、50/60Hz、100W
本体サイズ	W273×H142×D186mm
重量	4.0kg

吸引機能
イメージ



PSE (電安法)
技術基準適合検査
合格品



1Wayクリーナー ベディグラス特別仕様

Z30006 ¥102,300

<本部限定取扱商品>

注：受注発注商品の為ご注文は日程に余裕をもってオーダーください。

手元に固定して爪の削り粉を吸引できます



0.15マイクロメートル
の超微細じんを
99.9995%
キャッチします。



排気フィルターに、従来触媒の約1/200の大きさの「ナノチタン」を採用。ニオイの分子を効率よくキャッチして抑制します。また、フィルターに含まれる人工酵素の働きにより、キャッチしたアレル物質(ダニく糞・死骸・スギ花粉など)を抑制します。

製品仕様

集じん容量	1.5L
消費電力	500W
騒音値	59dB
吸込仕事率	105W
本体サイズ	W185×H388×D576mm
重量	6.8kg
コード長さ	5m (着脱式)

ネイルサイエンス マスクグラス

C40004 ¥ 2,970

飛散するダストから顔を保護！
眼鏡をかけたまま使用可！
抗菌加工の為、安心・安全！

安全に施術を！！

曇り止め加工

抗菌加工

水洗いOK



シールドをはさんで固定します。
固定位置は自由に調節することが可能。

高い透明度でクリアな視界が確保できます。実際に着用している写真(左)と、ブルーに着色しているのがシールド部分(右)です。



抗菌加工 清潔・安全

汚れても水洗いで何度でも使用でき、レンズに特殊な曇り止め加工を施しています。




シールドを上下逆につけて、広い面を上部に持っていくことで、髪をダストの飛散から守ることもできます。



シールド2枚組

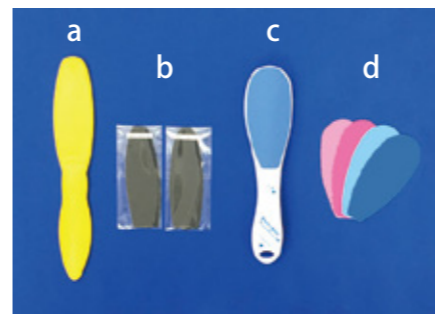
C40005 ¥ 2,420



削り粉が付着した場合の洗い替えに、キズが入ってしまった時の替えに。

フットファイル (スターターキット)

C20034 ¥4,180



<セット内容>

写真の a~d がセットになっています。

a. フットファイル ストレート 本体1本

b. フットファイル ストレート用リフィル <aに貼り付けて使用>

粗目 各3枚
細目 各3枚

c. フットファイル ラウンド ブルー (やすり付き) 本体1本

d. フットファイル ラウンド用 リフィル <cに貼り付けて使用>

120G 各1枚
150G 各1枚
240G 各1枚
280G 各1枚

フットファイル (ストレートセット)

C20035 ¥2,860



<セット内容>

・フットファイル ストレート 本体1本
・交換用リフィル

粗目 各3枚
細目 各3枚

ストレート用 交換リフィル



ストレート用の交換リフィル
グリット別に25枚入と50枚入を準備

粗目 25枚入
C20036 ¥ 6,600

粗目 50枚入
C20037 ¥12,100

細目 25枚入
C20038 ¥ 6,600

細目 50枚入
C20039 ¥12,100

フットファイル (ラウンドセット)

ブルー
C20029 ¥1,540



<セット内容>
・フットファイル 本体1本 120G/240G
・交換用リフィル

120G 各1枚
240G 各1枚

ピンク
C20030 ¥1,540



<セット内容>
・フットファイル 本体1本 150G/280G
・交換用リフィル

150G 各1枚
280G 各1枚

フットファイル (ラウンド) リフィル

ブルー

C20031 ¥ 440
120G 各1枚 計2枚
240G 各1枚

ピンク

C20032 ¥ 440
150G 各1枚 計2枚
280G 各1枚

ドレッシングテープ

C20016 ¥7,150



角質ケアで、コットンパックの固定に使用します。

内容量
幅100mm×10M



ブルークロス キューティクルリムーバー

強力なリムーバーを求める方に！



①内容量：946ml
B20004 ¥4,950
②内容量：473ml
B20005 ¥2,860

硬くなった角質をやわらかくします。

フスペディ フットクリーム

B30053 ¥4,180



乾燥した足に潤いを

内容量：100g
植物保湿成分が乾燥した皮膚に潤いを与え、健やかに保ち、肌を滑らかに整えます。

フスペディ ネイルプロテクションS

B30052 ¥3,300




内容量：30ml

トラブルになりやすい爪周りを清浄にします。さらに、爪周りを保護し、爪を健康な状態へ導きます。

カルテ (A4サイズ・4穴) 

新規用 裏面・継続用 両面



安定したファイル保管ができる4穴を採用(2穴対応可)しました。

①②共に各20枚入り

① 新規用

C30023 ￥ 924

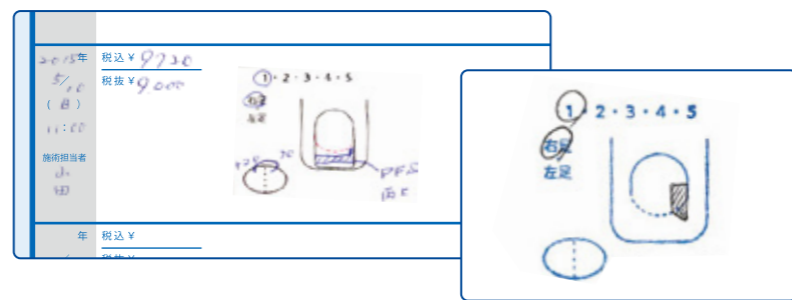
表面:『お客様情報記入欄』
裏面:『6回分の施術記録面』

② 継続用

C30024 ￥ 924

両面とも『各6回分(計12回分)の施術記録』
が記入可能

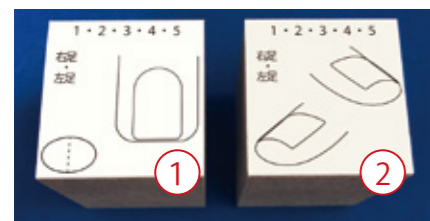
記入例(巻き爪補正用)



ハンコセット 

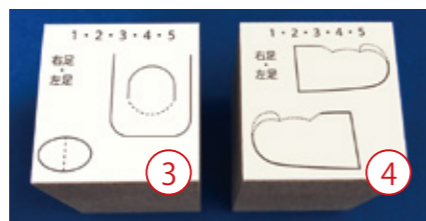
Aセット (2個)

C30022 ￥ 5,500




Bセット (2個)

C30026 ￥ 5,500 [700475238]



Cセット (4個)

C30027 ￥10,780



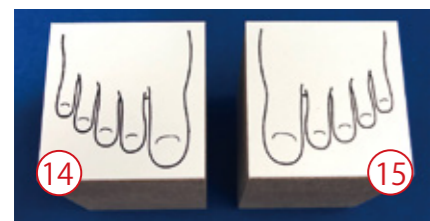
Dセット (5個)

C30028 ￥14,300



Eセット (2個)

C30039 ￥ 5,500



**セット・単品
どちらでもご購入
可能です。**

ハンコ単品

各 ￥ 2,970

A~Eセット以外でも、お好きな組み合わせで、1個~ご購入いただけます

- ① C30041
- ④ C30044
- ⑦ C30047
- ⑩ C30050
- ⑬ C30053
- ② C30042
- ⑤ C30045
- ⑧ C30048
- ⑪ C30051
- ⑭ C30054
- ③ C30043
- ⑥ C30046
- ⑨ C30049
- ⑫ C30052
- ⑮ C30055

巻き爪度数表 


巻き爪度数を測るために使用します。

「親趾用」と「2趾~小趾(親ゆび以外)用」の2種類と、お客様に配布できる『オリジナル版』があります。

※製造工程上、商品に多少の傷が発生することがあります。

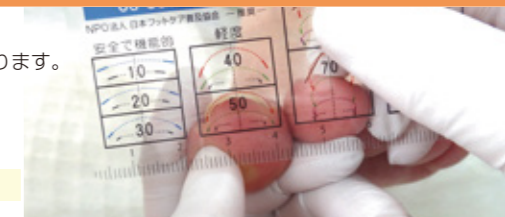
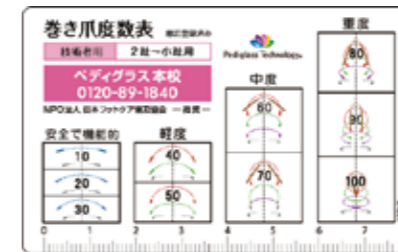
技術者用(親趾)

H10006 ￥ 660



技術者用(2趾~小趾)

H10007 ￥ 660

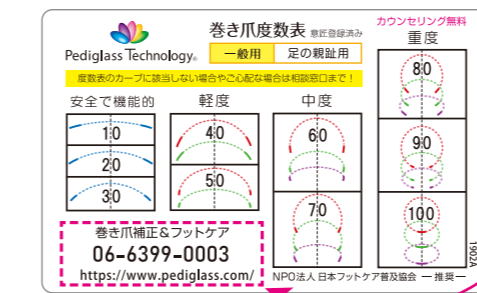


「巻き爪度数表」の使い方

現物は、プラスチック製透明シートなので爪が透けて見えます。
趾の正面先端の端に合わせて片側ずつ巻き爪の度数を判断します。

オリジナル版

H80002 ￥19,140



自店舗名入り
度数表がつくれます!

数量:100枚入り1セット
※納期は約1ヶ月

お客様配布用の巻き爪度数表です。
カード左下部分に、店舗名やオリジナルロゴなど、ご希望の原稿を入れることができます。

名入れ可能エリア

ヨコ 約37mm
タテ 約10mm


完全オリジナルの為、料金前払いの受注制作となります。

トレーニングフィンガー 

※手作りのため、形に若干のばらつきがあります。また、予告なく形状が変更になる場合がございますのでご了承ください。

中度の巻き爪用

C10020 ￥ 682




数量:1個
根元上げの練習にも最適



割れ爪・匙状爪用
C10040 ￥ 902

陥入爪用

C10005 ￥ 682



数量:1個

重度の巻き爪用


C10006 ￥ 682



数量:1個

トレーニングフィンガー用 替えチップセット

C10021 ￥ 297



チップは巻き爪中度程度のカーブですが、自在に加工して、他の巻き爪補正の練習も可能です。

数量:
爪チップ 5枚
シール 6枚

拡大ルーペスタンド 

C10068 ￥4,620

クリップが2個ついているので、その部分にトレーニングフィンガーを差し込むか、又はマジックテープの部分を押込んで練習してください。

クリップは可動式で自在に曲がるので、練習しやすい高さや角度に調節できます。
ペン立て・拡大ルーペ(3種)、手元ライトも備わり、見えにくい細部までしっかり目視できます。



DVD 巻き爪補正ベーシック

C10043 ￥6,600



※DVDを紛失や破損された方のみご購入いただけますが、未受講の場合はお買い求めいただけません。

症例管理手数料

セミナー受講後、技術者証の取得には各セミナー毎に決められた症例の合格数が必要となります。
マイページの商品一覧からご購入いただき、症例提出が可能になります。

※合格されるまで追加料金は
ございません。

ベーシック
D10025 ¥5,500
(必要合格症例数：5 症例)



陥入爪の補正
D10026 ¥5,500
(必要合格症例数：5 症例)



根元上げ
D10027 ¥3,300
(必要合格症例数：3 症例)



ディプロマ/技術3種 (フレームなし)

各 ¥4,400 (送料込み) 商品とは別便での発送となります

『ベーシック』『陥入爪』『根元上げ』の技術者証をお持ちの方に発行いたします。
サイズ：A4サイズ (210mm × 297mm)

H20001 ベーシック H20003 陥入爪 H20005 根元上げ



ディプロマ/技術3種 (フレーム付)

各 ¥7,700 (送料込み) 商品とは別便での発送となります

吊り下げ・置き型両用タイプです。
材質：アクリル
フレームサイズ：270mm × 350mm



※フレームイメージです

H20002 ベーシック (フレーム付)
H20004 陥入爪 (フレーム付)
H20006 根元上げ (フレーム付)

その他のディプロマ

足爪補正士®

『足爪補正士試験』に合格し、定められた症例の合格数を満たした方に無償で発行いたします。



(フレーム付)

角質ケア

『角質ケアハイブリッドセミナー』を受講の方に無償で発行いたします。



リストアラー

『リストアセミナーI、II』を共に受講の方に無償で発行いたします。



リストアラー/ジュニア

リストアラー

『リストアセミナーI、II』を共に受講後、定められた症例の合格数を満たした方に発行いたします。



リストアラー/マスター
事務手数料 ¥36,300 (フレーム付)



リストアラー/シニア
事務手数料 ¥11,000 (フレーム付)

ディプロマ専用フレーム

H20010 ¥3,630 (送料別)



吊り下げ・置き型両用タイプです。
材質：アクリル
フレームサイズ：270mm × 350mm

※フレームのみの販売となります。

ディプロマの再発行ご希望の場合は、再発行手数料として3,300円がかかります。

ディプロマは本部のみの取扱いとなっております。
デザインは変更になる場合があります。

衛生的 (hygienic) 簡単 (easy) 安全 (safety)

微酸性の『ナノ炭酸次亜塩素酸水』を使用した除菌水で、非常に優れた除菌力を持ちながら、手肌を乾燥させません。低刺激性で、肌の弱い方にもご使用いただけます。

ナノpureアクア® ペディグラスオリジナル



※画像はイメージです
微酸性に調整されたナノ炭酸次亜塩素酸水であり、強力な除菌・消臭水です。
pH値を皮膚表面や水道水に近い微酸性に調整していることで、乾燥をはじめ、お肌への負担や刺激を軽減することができる安全性の高い除菌水です。
※色のついた布製品に使用すると脱色の原因となりますのでご注意ください。

①ノズルタイプ 内容量：80ml
B30041 ¥880
②詰替え用 内容量：500ml
B30040 ¥1,760

品質保持期間 (目安)：約6ヶ月

※冷暗所で保管してください。

ナノ pure アクア® 使用時

雑菌・ウイルスの消毒や
除菌にかかる時間の目安

ウイルス・病原菌	炭酸次亜水 (30ppm、pH5.47)
黄色ブドウ球菌	10秒
大腸菌	10秒
サルモネラ菌	10秒

長崎県食品衛生協会 食品環境検査センター試験結果参照

除菌力チェッカーシート

〈ナノpureアクア®使用時の必須アイテムです。〉



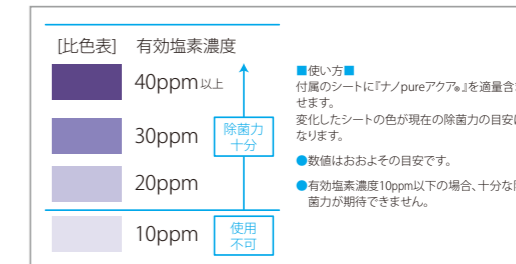
C20021 ¥440

内容量：20枚綴じ×1冊

『ナノpureアクア®』の除菌成分である、塩素濃度を調べるために使用します。
シートに『ナノpureアクア®』を少量含ませた後、シートの変化で塩素濃度の有効性が手軽に確認できます。

前回使用後から10時間以上経過して『ナノpureアクア®』を使用される場合、事前にチェッカーシートにてご確認の上使用ください。

商品付属の「除菌力チェッカーシート早見表」より



キュアセル® ペディグラスオリジナル

Z50001 ¥5,280



『キュアセル®』とは、身体のコリの部分に貼付することにより、押圧効果・温熱効果・電気刺激で血行を促進し「コリの緩解」を目的とする器具です。

首・肩・腰・膝・腕・足に
貼るだけで効く!!

内容量：10粒、替えテープ30枚入



基盤のみでの販売もあります。

内容量：基盤10個

基盤

爪に貼った例

爪の工場

爪の根元に貼り、爪母の血行を促し健康的な爪を育みます

キュアセル使用前

7ヶ月後

アーチサポートで足のトラブル解消!

ベディグラスオリジナル
足美人シリーズで
巻き爪予防

弊社製品の特徴を動画でご確認ください

あし美人ソックス/男前靴下

¥2,750

(表) (裏)

男前靴下

(cm)	S	M	L	LL
	20~22	22~24	24~26	26~28
●ブラック	N00102	N00202	N00302	N00402
○ホワイト	N00101	N00201	N00301	N00401

*本品が巻き爪予防に役立つ原理については「巻き爪再発防止」のテキストをご覧ください

あし美人ストッキング4つの特徴

- ① 足の幅が広がらないよう趾間(しかん)の筋肉をサポートします。
- ② 横アーチのスプリング効果が強化されることで、蹴り出しが楽になります。
- ③ 毎日継続的に履くことで足筋群が自然に発達し、健康で疲れにくい足になります。
- ④ 趾間(しかん)に溜まる汗を発散します。

7 hPa

9 hPa

11 hPa

19 hPa

ウェスト幅広ゴム マチつき

かかと部 足型セットなし

つま先補強

足裏アーチサポート
趾間(しかん)の筋肉と足裏のスプリング強化

あし美人ストッキング(ショート)

¥2,530

Fサイズ

●ブラック	N01102
●ベージュ	N01103
○ホワイト	N01101

あし美人ストッキング(ロング)

¥3,850

	M~L	L~LL
●ブラック	N01202	N01302
●ベージュ	N01203	N01303

あし美人タイツ

¥4,400

	M~L	L~LL
●ブラック	N02202	N02302

両面マチ付

80 デニール

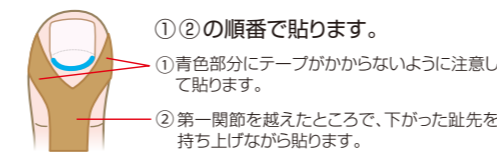
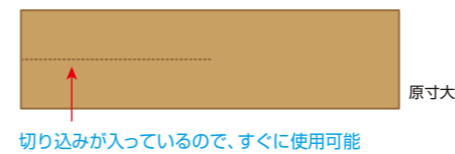
足趾補正テープ

ベディグラスオリジナル

各30枚入り

ケース付き
C90024 ¥1,320

ケース無
C90025 ¥990



趾が地面についた時に心地よい刺激を感じれば、成功ですが、痛みが出るような無理な装着の仕方はしないでください。

【注意】
第1関節が上下に動かない趾への装着はしないでください。そのような趾に装着すると痛みが生じ、関節へ悪い影響を与えます。

1日1回貼り替えてください
睡眠時は外してください

Point

ほんの少し関節を凹ませます

貼り終わったら立ち上がり、趾の腹が地面についているか確かめます

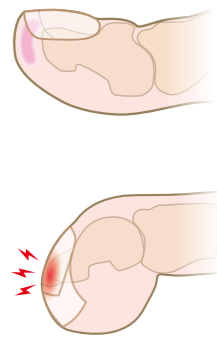
第一関節が地面に当たるようならAの部分で調整してください

足の型の種類



本来であれば趾骨の末節骨の先に脂肪組織があります。

上図のギリシャ型足の場合、第2趾が飛び出しているため、靴の内側に当たり、長期間そういった状態が続いた場合、趾先の末節骨と脂肪組織が移動し、趾先に変形が生じます。変形の程度がひどくなると、趾骨の末節骨が爪に突き当たり痛みを生じます。又、歩行時に趾の腹ではなく趾先で着地するようになるため、症状が悪化します。



FrogHand® フロッグハンド

趾で玉を挟んで
どこでも簡単トレーニング

トレーニング方法を動画でご確認いただけます。



フロッグハンド

ソフトタイプ
C30036 ¥3,520

非常に柔らかく持ち手の位置で負荷を調節できるので、シニアの方、リハビリ中の方、趾をリラックスさせたい方におすすめです。

ハードタイプ
C30035 ¥3,520

アスリートから一般の方まで幅広くご使用いただけます。趾をしっかり鍛えて、足のトラブル予防に効果的です。



フロッグハンド リングタイプ

C30038 ¥3,850


こんな違う! 求めていた『ながら運動』

家事をしながら 足指エクササイズ

ながら できる 簡単フィットケア

リラックスしながら 足指リフレッシュ

- ・1分でトレーニング完了!
- ・運動が苦手でもOK!
- ・とても気持ちが良い!
- ・すぐ効果を実感!


ペディグラス ネイルオイル  B30030 ¥ 3,300



天然由来の美容成分配合

内容量：10ml
べたつかない植物性オイルで、乾燥した爪や甘皮に潤いを与えます。さわやかなミモザの香り。

- ・爪の縦線が気になり始めたら
- ・爪が割れやすい方に
- ・ささくれができやすい方に

ネイルビルダー  B30029 ¥5,280



爪が薄くて割れやすい方、縦割れでお困りの方に！
爪の成長を促し、健やかに育てます。

10年以上弱くて柔らかい爪に悩まれていた方が...



通常は1日2回塗るのが目安ですが、上記写真のような状態の爪の方は、1日7~8回塗ってください。
※結果に関しては個人差がある為、決して結果を保証するものではありませんので、予めご了承ください。

ご注意：保管は立てた状態をお願いします。

ペディグラスチケット  H30003 ¥9,000

ペディグラス デビューされる方専用チケット！
ペディグラスをより多くの方に

ペディグラスチケット

5千円券×2枚セット



Amazon
で発売中！

ご購入価格 9,000円で **1万円分**の施術をお受けいただけます。

やわ肌ケアクリーム ソフトリムーバー  B30031 ¥ 2,970



硬くなった角質を優しくケア

内容量：200ml
足裏などの角質を肌に負担をかけず軟化させるクリームです。皮膚にしっとり潤いを与えながら角質を除去できます。角質ケア時のパック不要。ケアしたい角質に塗り、2~5分後クリームを「ラージスパチュラ」等で除去し、フットファイルで削ります。ケア後は「ナノpureアクア」で洗い流してください。



歩きやすく、足に優しい靴。
ビューフォート独自の
「トリプルクッション構造」



- 低反発クッション**
足をゆったり包む衝撃吸収・荷重分散性能がある低反発ウレタンフォーム。
- アーチクッション**
土踏まずにかかる衝撃を吸収します。
- インソールクッション**
靴全体にかかる衝撃を緩和するクッション。

ワンストラップシューズ ¥17,600

累計販売 12 万足越えのビューフォート人気 No.1 とにかく柔らかく、かえりが良く足にフィットし歩きやすいです。裏革に豚革を使用している為、足なじみも良いです。さらに、太めのストラップが足首をしっかりホールドし脱げにくさをサポートしてくれます。面ファスナーで微調整も可能です。甲部が斜めのVカットになっており、足をスッキリ細長く見せてくれます。

サイズ (cm)	ブラック
22.5	C52000
23.0	C52001
23.5	C52002
24.0	C52003
24.5	C52004
25.0	C52005

ブリーツストラップシューズ ¥17,600

ローヒールなのに美しい。足がきれに見えるカティング&優しいブリーツが魅力的なローヒールストラップシューズ。ブリーツデザインがフェミニンな印象をあててくれます。また、履き口のVカットが足を綺麗に見せてくれる視覚効果も期待できます。微調整可能なマジックテープ仕様のストラップと踵パットで履きやすく足当たりも良いです。

サイズ (cm)	ブラック
22.5	C52100
23.0	C52101
23.5	C52102
24.0	C52103
24.5	C52104
25.0	C52105

牛革ギャザーデザインフォーマルシューズ ¥17,600

幅広いシーンで活躍。オフィスに冠婚葬祭。幅広いシーンで活躍してくれるストラップシューズです。エレガントなブリーツデザインと足がきれに見える履き口Vカット、すっきりきれいなスクエアトゥで、きちんと感あふれる洗練されたデザインです。

サイズ (cm)	ブラック
22.5	C52200
23.0	C52201
23.5	C52202
24.0	C52203
24.5	C52204
25.0	C52205

足袋型シューズ
Lafeet

足袋型シューズは親趾とその他の趾が独立しているため、しっかりと地面を掴み歩くことができ、理想的な姿勢の形成が可能となるため、腰痛や股関節痛の予防に繋がります。足袋型の構造により、足本来の自然な着用ができるため、**外反母趾の進行抑制シューズ**としても注目されています。

ラフィット VL08 各 ¥12,100

サイズ (cm)	ホワイト	ホワイトピンク
22.5	C51110	—
23.0	C51111	C51101
23.5	C51112	C51102
24.0	C51113	C51103
24.5	C51114	C51104
25.0	C51115	C51105
25.5	C51116	—
26.0	C51117	—
26.5	C51118	—
27.0	C51119	—
27.5	C51120	—

ラフィット VL07 各 ¥12,100

サイズ (cm)	ブラック	ネイビー	グレー	ワインレッド	ブラック/ピンク
22.5	C51081	C51041	C51061	C51021	C51001
23.0	C51082	C51042	C51062	C51022	C51002
23.5	C51083	C51043	C51063	C51023	C51003
24.0	C51084	C51044	C51064	C51024	C51004
24.5	C51085	C51045	C51065	C51025	C51005
25.0	C51086	C51046	C51066	C51026	C51006
25.5	—	C51047	C51067	C51027	—
26.0	C51088	C51048	C51068	C51028	—
26.5	C51089	C51049	C51069	C51029	—
27.0	—	C51050	C51070	C51030	—
27.5	C51091	C51051	C51071	C51031	—

医療従事者の方やお遍路さんにも大変人気の高いホワイトカラーが登場。その他、教育現場や様々な業種の作業靴にも使えます。

ご注文時には「商品コード」、「サイズ」、「カラー」をご入力ください。

カラーは変更になる場合がございます。詳細は本部にお問い合わせください。

新・三巻き加工品※



※新・三巻き加工とは？
布の端を折り返し縫製する事で、生地が強くなり、ほつれと擦り切れを防止する加工技術。

のぼり

遠くからでもよく目立ちます！

人気商品

①巻き爪 H10024 ￥2,420

②角質 H10025 ￥2,420



幅：60cm 高さ：180cm [実際の使用例] ペディグラス本店前 ※ポールは含まれません。

ポスター各種 <サイズ詳細> ヨコ420mm×タテ594mm (A2判) <紙質>コート紙(光沢あり)
各1枚：￥1,760

ご購入条件：技術者証を取得されている方

①イラストタイプ H10010



②中程度用 H10009



③靴の選び方 H10019



④爪の構造と役割 H10013



ご購入条件：足爪補正士の方

⑤重度 H10011



ご購入条件：角質ケアハイブリッドコースを受講された方

⑥角質ケア H10012



縮小ポスター ラミネート版 (3枚セット)

H10023 ￥990

<サイズ詳細> ヨコ210mm×タテ297mm (A4判) ラミネート加工済

3種1セット! 裏面は英語版です!

ご購入条件：技術者証を取得されている方



巻き爪小冊子 (15冊/1セット)

H10126 ￥3,300

配布用のA5判冊子 15冊セットです。



目次

- 巻き爪になってしまったら？
- ペディグラスの巻き爪補正とは
- 何故巻き爪になるの？
- 巻き爪予防お役立ち商品
- 巻き爪補正器具
- 補正を受けられる前に

ぺでいりん紙袋

白 H90002 ￥275

店販品の包装用や、資料の持ち運びにぴったりです。ホワイト基調の清潔感のあるデザインです。



ダミエ H90003 ￥275

店販品の包装用や、資料の持ち運びにぴったりです。ダミエ柄とぺでいりんのオシャレなデザインです。



小 サイズ詳細：幅335×高さ250×マチ95mm
表面加工：グロスPP加工

ペディグラスオリジナル看板

小 H80032 ￥91,300

サイズ：高さ約87×幅49×奥行50cm
12WLED



中 H80031 ￥126,500

サイズ：高さ約104×幅50×奥行50cm
18WLED



大 H80030 ￥176,000

サイズ：高さ約139×幅50×奥行50cm
23WLED



表と裏にオリジナルデザインを施した電飾看板です。LEDなので省エネです。受注生産の為、料金前払いとなります。※送料別途(着払い)

プロモーションDVD

H10001 ￥9,240



ペディグラス巻き爪補正技術のプロモーション用DVDです。YouTube や大画面サイネージ(デジタル看板)に最適なハイビジョン映像も収録。

※ハイビジョン映像はパソコンへコピーしてお使いください。

収録時間：約17分

ペディグラスロゴ入り傘

H90004 ￥1,375



『気遣い』アイテム
本店およびフランチャイズ店では、雨天にご来店のお客様が困りの際はもちろん、玄関先に「ご自由にお持ちください」と設置しています。

※傘立ては商品ではありません。※カラーは写真と異なる場合があります。(カラーは選べません)

60cm傘



貴店のオリジナルアイテムで集客力UP!

お問合せ・ご注文は 株式会社ネイルズサイエンス ☎06-6399-0004 まで

完全オリジナルの為、料金前払いの受注制作となります。

※デザインは断りなく変更になる場合があります

販促チラシ オリジナル版 H80006

ご注文(原稿お預かり)～商品お届けまで3週間程度かかります。

人気商品

効果大!!

見開きA4ヨコサイズ(二つ折りA5タテサイズ)

お店情報のみを変更して
ご利用いただけます。



技術案内メニューはカスタマイズ可

店舗案内部分をオリジナル情報に書き換え

初回 1,000部
¥14,630～

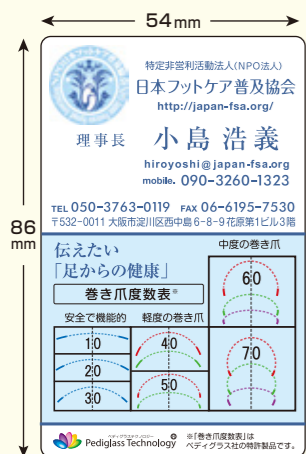
2回目以降 1,000部
¥11,330～

イラスト地図作成(有料)します

写真でもイラストでもOK

度数表付き名刺 オリジナル版 H80003

巻き爪度数表つきの名刺です。



この部分がオリジナルデザインの名刺になります。

度数表が刷新!

この部分が、透明の度数表

初回 100枚
¥19,140～

2回目以降 100枚
¥16,500～

※製造工程上、商品に多少の傷が発生することがあります。

これらの商品は印刷物の特性上、同一原稿に限り2回目以降のご注文には割引があり、又1回のご注文枚数が多いほど更に割引がございます。

巻き爪小冊子 オリジナル版 H80005



初回 100冊
¥31,900～

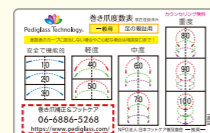
2回目以降 100冊
¥29,700～

背表紙下段 赤部分に、店舗名やロゴなど、ご希望の原稿を入れることが可能です。

名入れ可能エリア

ヨコ 約127mm
タテ 約26mm

度数表 オリジナル版 H80002



貴店名をプリントした『名入り度数表』です。

初回 100枚
¥19,140～

2回目以降 100枚
¥16,500～

肉芽のある陥入爪や巻き爪の矯正術

本技術は病院内にて医師や医師監督下の看護師のみが行えるものです

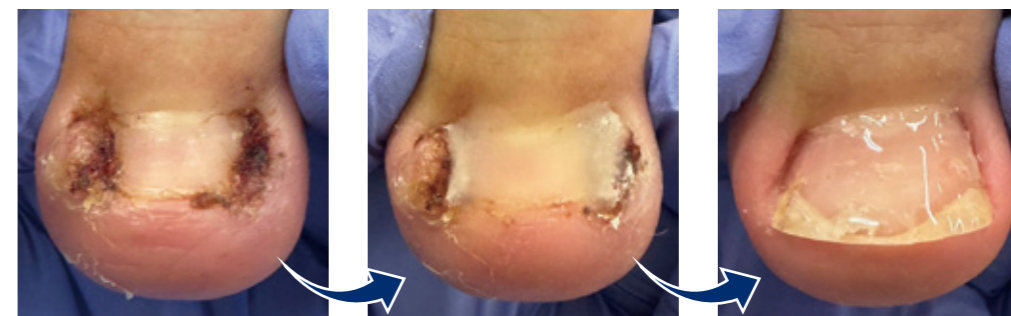
『ビルド・ジェル』

肉芽を伴った『爪トラブル』に!

- ・肉芽を発症していても、爪が湿潤していても矯正可能!
- ・患者様への肉体的負担が軽い!

取扱いが簡単で画期的!

／ 処置時間10分 \



ペディグラスオリジナル

ビルド・リキッド

B10002 ¥2,860



『ビルド・パウダー』と混合し、ジェル状にして使用するリキッド

ビルド・パウダー(10本入)

B10001 ¥1,870



『ビルド・リキッド』と混合し、ジェル状にして使用するパウダー

ビルド・プライマー(2本入)

B10003 ¥3,190



自爪に『ビルド・ジェル』を定着させる為の『定着剤』

ビルド・ジェル専用 ブラシ&カップ(10組セット)

C10002 ¥550



『ビルド・パウダー』と『ビルド・リキッド』を混合する為の専用トレイ

ビルド・リキッド用 専用スポイト

C10001 ¥715



ペディグラスLEDライト

M30000 ¥5,500



『ビルド・ジェル』を固める、硬化用LEDライト

ビルド・ジェル スターターキット/LEDライト有

C10300 ¥13,200



【セット内容】
ビルド・パウダー (10本入)
ビルド・プライマー (2本入)
ビルド・リキッド (10ml)
ブラシ&カップ (10組セット)
ビルド・リキッド専用スポイト
ペディグラス LEDライト

ビルド・ジェル スターターキット/LEDライト無

C10301 ¥7,920



【セット内容】
ビルド・パウダー (10本入)
ビルド・プライマー (2本入)
ビルド・リキッド (10ml)
ブラシ&カップ (10組セット)
ビルド・リキッド専用スポイト

本ページの商品は医師や医師の監督下の看護師以外は購入できません。