

『ビルド・ゲル』を使用した 肉芽のある陥入爪や巻き爪の矯正技術

ビルド・ゲルは受講不要で即導入可能



初日
矯正処置直後

2カ月後
矯正処置直後



ビルド・ゲルの詳しい内容は次のページへ



Pediglass Technology

1992年創業

巻き爪矯正技術

医師・看護師 専用セミナー



陥入爪の矯正



重度の巻き爪矯正

2026年医師・看護師セミナー日程

大阪会場 7/19 [日]・20 [祝]

東京会場 5/3 [日]・4 [祝]

10/11 [日]・12 [祝]

福岡会場 11/22 [日]・23 [祝]

通常3日間
のところ

2日間
完結!

巻き爪ケア34年目のペディグラスだからこそその安心技術！
日本で開発され、国内外の特許を取得した矯正器具を使用する、
信頼性の高い技術です

セミナーのお申込は
こちら



0120-89-1840

お気軽にお問い合わせください

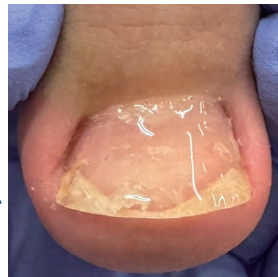
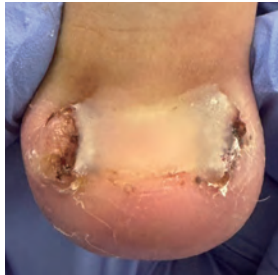
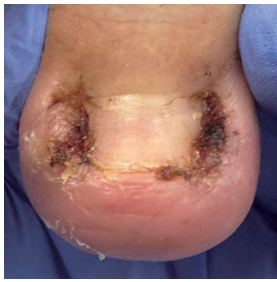
<https://pediglass.co.jp>

ペディグラス

検索

* 本技術は病院内にて医師や医師監督下の看護師のみが行えるものです *

肉芽を伴った「爪トラブル」に！



- ・肉芽を発症していても矯正可能
- ・爪が湿潤していても矯正可能
- ・患者様への肉体的負担が軽い
- ・取扱いが簡単

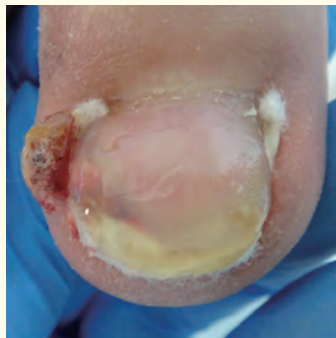
ビルド・ゲルの詳しい説明はこちらをご覧ください



ビルド・ゲルは即導入可能



初日 矯正処置直後



1カ月後 矯正処置直後



2カ月後 矯正処置直後

ビルド・ゲル スターターキット

¥7,920 (税込)



- ビルド・パウダー (10本入) 約10~15回分
- ビルド・プライマー (2本入) 約30回分
- ビルド・リキッド (10ml) 約20回分
- ブラシ&カップ (10組セット)
- ビルド・リキッド専用 スポイト

継続される場合は消耗品だけの『継続セット』もあります。



無料サンプルはこちらから



- ※サンプルはお1人様1回限り
- ※医師、医師監督下にて下肢の治療に携わっておられる看護師の方限定

悩んでいる方が多い『爪甲鉤彎症』の修復が可能な需要の高い技術です。
外科的処置を躊躇される患者さまにも好評！！

投薬や手術などを一切行わない『ネイルリストア®』という技術を用いることで、爪甲鉤彎症の爪が本来の爪の状態に見事に蘇ります。
本セミナーでは様々な症例を通して爪甲鉤彎症の修復方法を学びます。



※本セミナー受講には一定の条件を満たす必要があります。

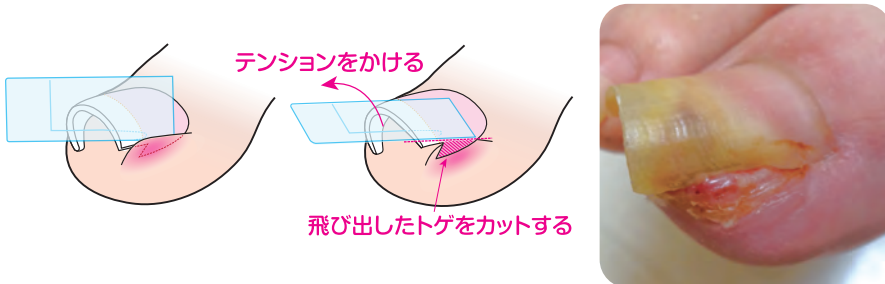
ペディグラスの**技術**は、
多くのドクターから**信頼**を得ています！

トゲ抜きセミナー

『ペディグラス本校』及び『ペディグラス認定メディカルトレーナー(MT)在籍スクール』にて受講可能です。
医師の監督下にて下肢の治療に携わっておられる看護師の方も受講いただけます。

本技術は病院内にて医師や医師監督下の看護師のみが行えるものです

爪の端が完全に皮膚に埋もれてしまっている重度の巻き爪にも簡単に取
り付ける事が出来る矯正器具を使用します。
皮膚に埋もれている爪の端を露出させることが出来るので、爪の端が
トゲになっている場合でも安全にトゲ部分のみのカットが可能です。



乾燥している爪先のどの箇所にも取り付けられます。
爪のトゲのそばに取り付けてテンションをかけるとトゲが持ち上がり飛
び出てくるので、爪のトゲを安全にカットできる上、爪を持ち上げた
状態のまま固定できます。



トゲ抜き矯正技術



本部主催セミナースケジュール 2026年 6月 ~ 12月

		本部スクール	名古屋スクール	東京スクール	福岡スクール	東京スクール (認定トレーナー開催)	
日程		本部			名古屋/東京/福岡		
6	16	火				巻き爪補整ベーシックコース	
	20	土	Newアドバンスコース (割・陥)			割れ爪の補整と匙状爪の形成方法 陥入爪の補整コース 爪の根元上げコース 重度の巻き爪補整コース	
	21	日	Newアドバンスコース (根・重)				
	24	水	オルソフラット・ジェル®セミナー				
	25	木	ネイルリストア®I・II				
7	5	日	巻き爪補整ベーシックコース				
	11	土	第11回 トレーナー合同集会				
	14	火				巻き爪補整ベーシックコース	
	16	木				BT・MT試験対策コース2回目	
	17	金				足爪補正士®試験	
	18	土				オルソフラット・ジェル®セミナー	
	19	日	医師・看護師専用コース			巻き爪補整ベーシックコース	
	20	祝月				Newアドバンスコース (割・陥)	
21	火				Newアドバンスコース (根・重)		
24	金				BT・MT試験対策コース2回目		
8	2	日	BT・MT認定試験				
	4	火				巻き爪補整ベーシックコース	
	8	土	角質ケアハイブリッド				
	9	日					
	11	祝火	巻き爪補整ベーシックコース				
	23	日	オルソフラット・ジェル®セミナー				
	28	金				巻き爪補整ベーシックコース	
	29	土				Newアドバンスコース (割・陥)	
30	日				Newアドバンスコース (根・重)		
9	1	火				BT・MT試験対策コース2回目	
	3	木				巻き爪補整ベーシックコース	
	19	土				巻き爪補整ベーシックコース	
	20	日	巻き爪補整ベーシックコース				
	21	祝月	Newアドバンスコース (割・陥)				
	22	祝火	Newアドバンスコース (根・重)				
10	23	祝水				オルソフラット・ジェル®セミナー	
	26	土				足爪補正士®試験	
	5	月				BT・MT試験対策コース2回目	
	6	火				巻き爪補整ベーシックコース	
	10	土				足爪補正士®試験	
	11	日					
	12	祝月				医師・看護師専用コース	
	13	火				ネイルリストア®I・II	
11	17	土	BT・MT試験対策コース2回目				
	21	水	巻き爪補整ベーシックコース				
	24	土	オルソフラット・ジェル®セミナー			巻き爪補整ベーシックコース	
	1	日	巻き爪補整ベーシックコース				
	2	月	Newアドバンスコース (割・陥)				
	3	祝火	Newアドバンスコース (根・重)				
	7	土	角質ケアハイブリッド				
	8	日					
	10	火				オルソフラット・ジェル®セミナー	
	14	土				巻き爪補整ベーシックコース	
	15	日	足爪補正士®試験				
			BT・MT認定試験				
	22	日				Newアドバンスコース (割・陥)	
	23	祝月				医師・看護師専用コース	
					Newアドバンスコース (根・重)		
24	火				ネイルリストア®I・II		
					足爪補正士®試験		
					足爪補正士®試験		
12	1	火				巻き爪補整ベーシックコース	
	6	日	ネイルリストア®I・II				
	12	土	巻き爪補整ベーシックコース				
	13	日	オルソフラット・ジェル®セミナー				
		15	火				巻き爪補整ベーシックコース

本部主催セミナースケジュール 2027年 1月 ~ 6月

		本部スクール	名古屋スクール	東京スクール	福岡スクール	東京スクール (認定トレーナー開催)
日程		本部			名古屋/東京/福岡	
1	7	木				巻き爪補整ベーシックコース
	8	金				B T・M T 試験対策コース 2 回目
	9	土				巻き爪補整ベーシックコース
	10	日				New アドバンスコース (割・陥)
	11	祝月				New アドバンスコース (根・重)
	12	火				足爪補正士®試験
	16	土				オルソフラット・ジェル®セミナー
	22	金	巻き爪補整ベーシックコース			
	23	土	足爪補正士®試験			
2	29	金				巻き爪補整ベーシックコース
	11	祝木				巻き爪補整ベーシックコース
	14	日	オルソフラット・ジェル®セミナー			
			足爪補正士®試験			
	20	土				巻き爪補整ベーシックコース
	21	日	巻き爪補整ベーシックコース			
3	22	月	New アドバンスコース (割・陥)			
	23	祝火	New アドバンスコース (根・重)			足爪補正士®試験
	7	日	B T・M T 試験対策コース 2 回目			
	9	火				オルソフラット・ジェル®セミナー
	11	木				New アドバンスコース (割・陥)
	12	金				New アドバンスコース (根・重)
	13	土	角質ケアハイブリッド			
	14	日				
	20	土				足爪補正士®試験
	21	日				医師・看護師専用コース
	22	祝月				オルソフラット・ジェル®セミナー
	23	火				ネイルリストア® I・II
24	水				B T・M T 試験対策コース 2 回目	
26	金				巻き爪補整ベーシックコース	
27	土				巻き爪補整ベーシックコース	
4	28	日	ネイルリストア® I・II			
			足爪補正士®試験			
	4	日	オルソフラット・ジェル®セミナー			
	6	火				巻き爪補整ベーシックコース
	10	土	B T・M T 認定試験			
	11	日	巻き爪補整ベーシックコース			
	23	金				巻き爪補整ベーシックコース
	25	日	小趾爪の修復			
		巻き爪再発防止				
5	29	祝木	医師・看護師専用コース			
	30	金				
	3	祝月				巻き爪補整ベーシックコース
	11	火				足爪補正士®試験
						オルソフラット・ジェル®セミナー
	13	木				巻き爪補整ベーシックコース
	15	土				巻き爪補整ベーシックコース
	17	月	巻き爪補整ベーシックコース			
	18	火	New アドバンスコース (割・陥)			
	19	水	New アドバンスコース (根・重)			
6	23	日				巻き爪補整ベーシックコース
	24	月				New アドバンスコース (割・陥)
	25	火				New アドバンスコース (根・重)
	6	日	オルソフラット・ジェル®セミナー			
	8	火				巻き爪補整ベーシックコース
	12	土	巻き爪補整ベーシックコース			
	19	土				巻き爪補整ベーシックコース
20	日	ネイルリストア® I・II				
27	日	B T・M T 試験対策コース 2 回目				

※セミナー日程や開始時刻・終了時刻は、予告なく変更となる場合がございますので、開催情報は弊社ホームページにてご確認ください。
 ※最小催行人数に満たない場合、日程変更することがございます。予めご了承ください。

ペディグラス認定 メディカルスクール

43拠点

茨城県	ペディグラス つくば つくば市小野川 080-5687-2561	右田 貴子 トレーナー	福井県	ペディグラス 福井 福井市みのり 077-635-5717	橋本 真登香 トレーナー
栃木県	ペディグラス 栃木 小山市駅東通り 0285-38-9356	関口 哲弘 トレーナー	愛知県	ペディグラス 名古屋 名古屋市中村区 052-452-0452	園田 敦子 トレーナー
群馬県	ペディグラス 宇都宮 宇都宮市東宿郷 028-678-3809	関口 哲弘 トレーナー	愛知県	ペディグラス 名古屋藤ヶ丘 名古屋市長久区 052-773-3255	小川 路代 トレーナー
埼玉県	ペディグラス 群馬 前橋市千代田町 027-289-9810	浅香 里奈 トレーナー	愛知県	ペディグラス 名古屋栄 名古屋市中区栄 052-990-2212	藤尾 愛 トレーナー
埼玉県	ペディグラス 埼玉県本部 さいたま市見沼区 048-684-7397	加藤 賢二 トレーナー	愛知県	ペディグラス 愛知 稲沢市稲島法成寺町 090-2572-6152	藤尾 愛 トレーナー
	ペディグラス 大宮 さいたま市大宮区 048-644-1686	アンソル 安藤 義紀 トレーナー	滋賀県	ペディグラス みなくち 甲賀市水口町 0748-63-2002	麻野 明美 トレーナー
	ペディグラス 埼玉北区 さいたま市北区 0487-82-9210	浅香 啓之 トレーナー	大阪府	ペディグラス 本部 大阪市淀川区 06-6399-0003	梅本 恵子 トレーナー
千葉県	ペディグラス 春日部 春日部市大枝 048-677-0643	吉田 太郎 トレーナー	大阪府	ペディグラス 大阪中央 大阪市中央区 06-6335-9903	八石 直樹 トレーナー
千葉県	ペディグラス 千葉 千葉市稲毛区 043-206-6632	高橋 真由美 トレーナー	大阪府	ペディグラス 北大阪 高槻市上田辺町 072-684-7688	弟子丸 直美 トレーナー
	ペディグラス 成田 成田市中台 0476-37-8828	清水 みゆき トレーナー	兵庫県	ペディグラス 神戸 兵庫県本部 神戸市灘区 078-842-1171	大坂 文乃 トレーナー
	ペディグラス 船橋 船橋市本町 047-411-3033	遊佐 澄香 トレーナー	兵庫県	ペディグラス 三宮駅前 神戸市中央区 078-842-1189	大坂 文乃 トレーナー
東京都	ペディグラス 蒲田 大田区西蒲田 03-3755-1975	岡村 佳名子 トレーナー	奈良県	ペディグラス 奈良 奈良市富雄元町 0742-42-6427	山中 久美 トレーナー
	ペディグラス 国分寺 国分寺市本町 042-401-0834	品田 憲一 トレーナー	岡山県	ペディグラス 岡山 岡山市北区 086-897-7329	高崎 誠 トレーナー
	ペディグラス 立川 立川市一番町 042-569-6124	大久保 学 トレーナー	広島県	ペディグラス 広島県本部 広島市中区 082-207-1545	金本 照満 トレーナー
	ペディグラス 新宿 新宿区新宿 03-5341-4787	遊佐 くるみ トレーナー	広島県	ペディグラス 広島 広島支部 広島市西区 082-567-5930	文田 早織 トレーナー
	ペディグラス 東京千代田区 千代田区東神田 090-3203-5268	市瀬 章子 トレーナー	広島県	ペディグラス 広島海田 安芸郡海田町 082-516-7678	松岡 めぐみ トレーナー
神奈川県	ペディグラス 世田谷 世田谷区太子堂 050-8894-5504	張替 麻琴 トレーナー	福岡県	ペディグラス 福岡県本部 北九州市八幡西区 093-647-5454	松元 竜基 トレーナー
新潟県	ペディグラス 横浜 横浜市西区 050-8894-7920	本多 さつき トレーナー	福岡県	ペディグラス 久留米 久留米市大手町 0942-55-8001	山下 友子 トレーナー
静岡県	ペディグラス 新潟 新潟市中央区 025-226-4558	竹田 久美子 トレーナー	大分県	ペディグラス 大分 大分市金池南 097-594-5856	後藤 美子 トレーナー
静岡県	ペディグラス 静岡県本部 静岡市葵区 080-6904-7824	桐山 登志子 トレーナー	宮崎県	ペディグラス 宮崎県本部 宮崎市中村東 0985-86-8316	久保田 智恵美 トレーナー
	ペディグラス 静岡中央 焼津市小川新町 054-620-2299	牧田 ひろ子 トレーナー	宮崎県	ペディグラス 宮崎北 宮崎市芳土 090-1100-1120	押川 美穂 トレーナー
長野県	ペディグラス 長野 長野市上駒沢 026-217-4589	赤沼 潤子 トレーナー	 <p>鳥取県 米子市阿部 7月 開校予定</p>		

ペディグラス認定スクールリスト

< 順不同 >

ペディグラス認定 ベーシックスクール

25拠点

宮城県	巻き爪補正スクール マルナニエ 名取市美田園 022-778-3208 小磯 麻有 トレーナー	福井県	naildesign Grace 巻き爪スクール 福井市光陽 070-9044-4085 東原 雅美 トレーナー
栃木県	整体巻き爪スクール 宇都宮市下砥上町 028-689-9308 上野 翔矢 トレーナー	兵庫県	N+ 巻き爪 明石市東仲ノ町 050-1431-6920 辰巳 直美 トレーナー
群馬県	群馬スクール 前橋市千代田町 027-289-9810 角田 知瑛未 トレーナー	大阪府	京阪ベーシックスクール 枚方市牧野阪 072-808-8200 金澤 玄太 トレーナー
埼玉県	ネイルケアサロン&スクールFranc さいたま市中央区 090-6177-7648 杉山 絢子 トレーナー		アルクフットケアスクール 大阪市中央区 06-6233-2203 桜井 千鶴 トレーナー
	東埼玉スクール 春日部市藤塚 080-8758-4600 川上 みちる トレーナー		巻き爪ケアサポート ルアナ 堺市堺区 072-224-3008 下神納木 容子 トレーナー
東京都	千代田区巻き爪スクール 千代田区東神田 080-6791-9967 森田 宮子 トレーナー		巻き爪ケアサロン&スクール [エトワ] 高槻市富田町 080-4796-7866 渡辺 弘美 トレーナー
	巻き爪センターDr.巻き爪 高田馬場校 新宿区高田馬場 03-6273-8215 太宰 七海 トレーナー		トータルフットケアうらら 大阪市都島区 LINE ID:@699teqln 久保 瞳 トレーナー
	ハンズ・オン 杉並区浜田山 03-6379-7766 新井 絵津子 トレーナー	茨木あさかわ巻き爪スクール 茨木市中津町 072-633-5425 浅川 成勲 トレーナー	
神奈川県	巻き爪・フットケアスクールFlora 鎌倉市山ノ内 090-5094-2314 笹原 麻由実 トレーナー	奈良県	フットケアプロ養成スクール 奈良市藤ノ木台 0742-55-7208 中島 綾子 トレーナー
新潟県	Nail School Luxe 燕市井土巻 0256-47-7347 池端 真由子 トレーナー	山口県	巻き爪補正/フットケアスクール岩国 岩国市玖珂町 080-5350-5395 水谷 恵 トレーナー
静岡県	タスク 巻き爪 浜松市中区 090-6389-2737 川島 礼彦 トレーナー	福岡県	COSMOSクリニック 行橋市南大橋 0930-26-1112 後小路 樹里 トレーナー
愛知県	グローリア21トータルスクール 名古屋市中川区 052-354-6211 美島 めぐみ トレーナー		
	まき爪晴れる 豊田市花園町 070-8522-6572 野中 佳美 トレーナー		
	巻き爪サロンCompass 東海市荒尾町 090-2496-3121 小山 若奈 トレーナー		

ペディグラス会員制度のご案内

◆営利活動を行うための『技術者証』発行と『商品の購入』には『規定数の症例合格』と『ペディグラス会員の登録』が必要です。

◆会員期間は毎年7月1日～6月30日の1年間です。(自動更新) ※初年度に限り会員登録日が1月以降の場合は年会費一部割引

個人会員	年会費	19,000 円	+	登録事務手数料 3,300 円 <small>初回登録時のみ</small>
	年会費			
団体会員	2名	30,000 円	+	3名以上から1名につき + 5,500 円
	年会費			

合格おめでとう

◀団体会員加入資格▶

同じ職場・サロン・病院・系列等に『規定数の症例合格をされた方』『ペディグラス巻き爪補整技術者の方』が2名以上勤務・在籍する団体(法人含む) ※メディカルトレーナーは団体会員に含まれません。

会員特典



補整器具などの施術アイテム 10,000 円相当をプレゼント

中途加入(1～6月)の方は 5,000 円相当



NEW!! ランディングページ(LP)無料作成(別途要申込)

巻き爪補整に特化した、Web サイトを無料で作成



ペディグラスセーフティーネット

ペディグラス巻き爪補整業務中の様々なトラブルから保護



個人指導プログラムの受講可能

安心かつ安全に継続的に施術を行えるようバックアップ



店舗の無料掲載(別途要申込)

ペディグラスのホームページ内で、あなたのお店を無料で紹介



症例写真やペディグラスの『ロゴ』が利用可能

施術画像やロゴをご自身のホームページ等で利用可能

■ 『ペディグラス正規取扱店』のステッカー付与 ■ 『巻き爪度数表』2種類 & 『巻き爪小冊子』をプレゼント

■ マイページを利用した会員限定サービス

団体会員の補整器具等の会員特典送付は1団体1セットのみとなります

内容は予告なく変更する場合がございます

ロゴと症例写真について

ロゴや症例写真の無断使用は商標法第78条の規定により商標権を侵害する行為となります。商標権を侵害してしまうと、10年以下の懲役もしくは1,000万円以下の罰金が課されます。

個人会員への加入方法

- ①オンラインシステム『マイページ』から“会員のお申込み”を選び、必要事項を確認の上『ペディグラス会員の申込』を行います。
- ②会員事務局より、ご希望のメールアドレスとご住所にペディグラス会員登録案内が届きます。
- ③所定の用紙に必要事項をご記入のうえ、“口座振替依頼書”をご提出いただき、“初年度年会費・登録事務手数料”をお振込みいただきますと登録完了となり、順次会員特典をお送りします。

団体会員への加入方法

- ①オンラインシステム『マイページ』から“会員のお申込み”を選び、必要事項を確認の上“**団体会員の申込を希望します**”にチェックし、『ペディグラス会員の申込』を行います。
- ②会員事務局より、ご希望のメールアドレスまたはご連絡先に加入確認のご連絡をいたします。
- ③所定の用紙に必要事項をご記入のうえ、“専用申込用紙”“口座振替依頼書”をご提出いただき、“初年度年会費・登録事務手数料”をお振込みいただきますと登録完了となり、順次会員特典をお送りします。

医療と美容の理想的な連携を目指して

セミナーブック

重度の巻き爪補整



ネイルリストア®



セミナーブック 目次

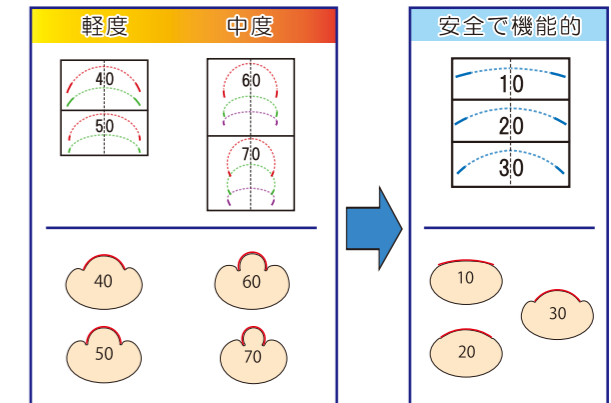
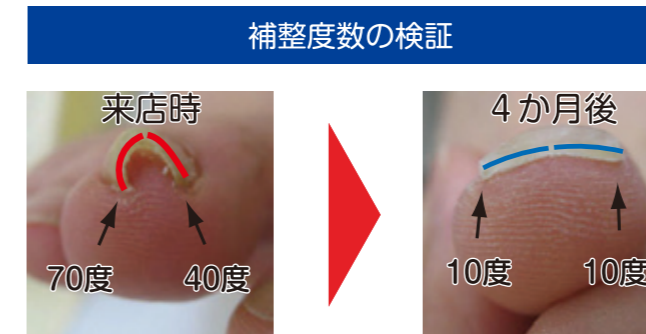
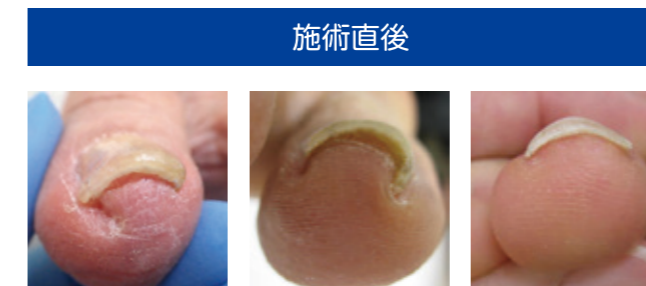
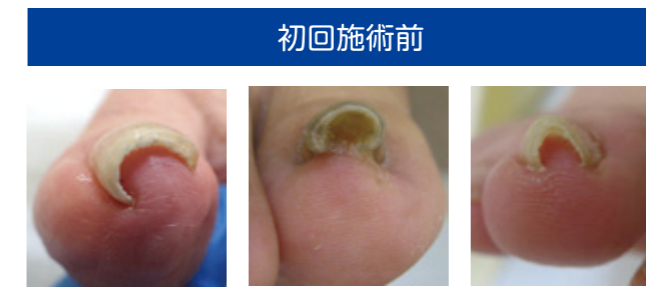
Ⓐ 巻き爪補整ベーシックコース	1 頁
Ⓑ 割れ爪の補整と匙状爪の形成方法	2 頁
Ⓒ 陥入爪の補整コース	3 頁
Ⓓ 爪の根元上げコース	4 頁
Ⓔ 重度の巻き爪補整コース	5 頁
Ⓕ ネイルリストア® I (基本編)	6 頁
Ⓖ ネイルリストア® II (応用編)	7 頁
※『ネイルリストア®』とは・・・爪甲鉤弯症に対応するペディグラス独自の技術	
Ⓗ 小趾爪の修復	8 頁
Ⓙ 巻き爪再発防止	9 頁
Ⓚ 角質ケアハイブリッド	10 頁
Ⓛ オルフラット・ジェル® セミナー	11 頁
Ⓜ トゲ抜きセミナー	12 頁
Ⓝ ビルド・ゲルセミナー	13 頁
足爪補正士® 試験のご案内	14 頁
トレーナーコースのご案内	15 頁
セミナー一覧表	16 頁
ペディグラス会員制度のご案内	裏表紙

Basic

Ⓐ 巻き爪補整ベーシックコース

【学ぶ内容】 巻き爪補整の基本となるコース

- ・ 爪の基礎知識
- ・ 爪先のある『軽度～中度の巻き爪』を補整する技術

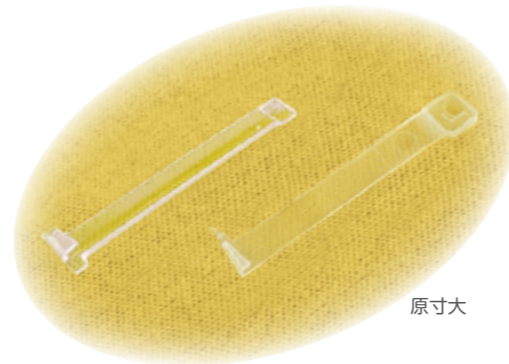


受講資格	どなたでも
開講可能スクール	“ペディグラス本部,” 及び “全てのスクール,”
時間	約 6 ～ 7 時間
技術者証/ディプロマ	セミナー受講後、規定数 (5 症例) の症例合格、かつペディグラス会員であること
使用補整器具の種類	ニューパワーフリースタイル

⑧ 割れ爪の補整と匙状爪の形成方法

【学ぶ内容】

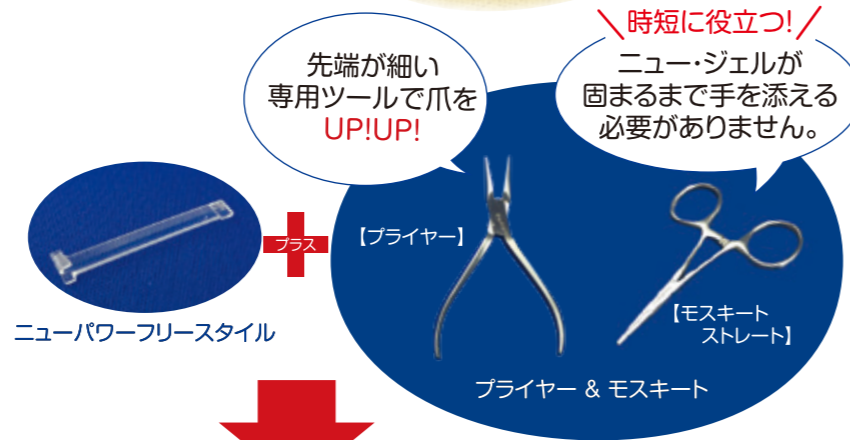
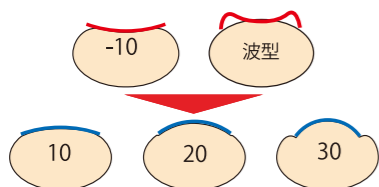
- ・『横割れ』や『縦割れ』の爪を補整する技術
- ・『匙状爪』のように変形した爪を補整する技術
- ・『二枚爪の処理法』や『薄い爪の補強法』
- ・ペディグラスオリジナル爪用『モスキート』の使用により時間ロスの無い施術法



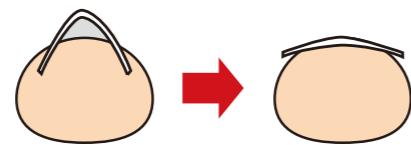
*『割れた爪』をカバーし、丈夫でしっかりと補整できる技法です。



*波うったり、反り上がったりした『匙状爪』を補整します。



超強力補整!!




爪の質が硬くて補整がかかりにくかった爪も、山型に変形した爪も驚く程力強く補整がかかります!

超強力補整後、根元上げ技術を行えば『早い期間』で『痛みなく』『美しく機能的な形』に爪を整えていくことができます。
 強力なピンチ力で補整器具と爪を密着させ、施術時間の短縮も可能です。

⑨ 陥入爪の補整コース

【学ぶ内容】

- ・『重度の陥入爪』(巻き爪の中で最も難しいとされる皮膚に埋没した爪)を補整する技術



どの巻き爪補整器具、矯正具でも不可能又は不得意とした分野である『**重度の陥入爪**』の補整技術です。補整器具装着直後に痛みが消え、皮膚に陥入した爪が引き上げられます。



*爪の構造・機能を十分に考えた『**重度の陥入爪**』に最適な補整器具なので取り扱いが簡単です。

このように爪先が無く、爪周りの皮膚が盛り上がり、爪が埋没している場合でも簡単に爪先を作ることができるので即座に痛みを取り除く事ができます。



受講資格	⑧『巻き爪補整ベーシックコース』受講済の方
開講可能スクール	“ペディグラス本部、及び“メディカルトレーナー在籍スクール、
時間	約 3 ~ 4 時間
技術者証/ディプロマ	なし
使用補整器具の種類	ニューパワーフリースタイル、ネオワイドフリースタイル

受講資格	⑧『割れ爪の補整と匙状爪の形成方法』受講済の方
開講可能スクール	“ペディグラス本部、及び“メディカルトレーナー在籍スクール、
時間	約 3 ~ 4 時間
技術者証/ディプロマ	セミナー受講後、規定数(5症例)の症例合格、かつベーシックの技術者証を保有している方
使用補整器具の種類	ニュースタンダードスタイル


④ 爪の根元上げコース

【学ぶ内容】

- ・再発予防を目的とした『爪甲根元部分』を補整する技術

ニューパワーフリースタイルで爪先～爪甲中央付近まで補整後、『爪甲根元部分』へダイレクトに補整をかけます。

補整完了までのメンテナンス法や補整完了の目安について学びます。

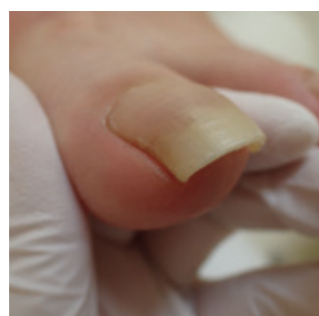


原寸大

施術前



施術後

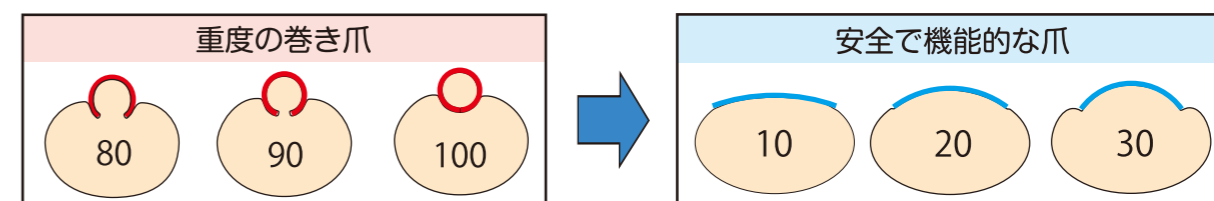



受講資格	◎『陥入爪の補整コース』受講済の方
開講可能スクール	“ペディグラス本部、及び”メディカルトレーナー在籍スクール、
時間	約 3 ～ 4 時間
技術者証／ディプロマ	セミナー受講後、規定数 (3症例) の症例合格、かつ陥入爪の技術者証を保有している方
使用補整器具の種類	ビッグフォークスタイル

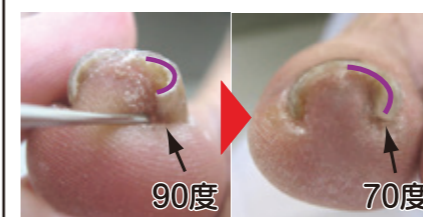
⑤ 重度の巻き爪補整コース

【学ぶ内容】

- ・『ストロー状に巻いた渦巻き状の巻き爪』を補整する技術
- ・『完全に皮膚に埋もれた爪端』の引き上げ方法
- ・『肥厚を伴う巻き爪の衛生処理』

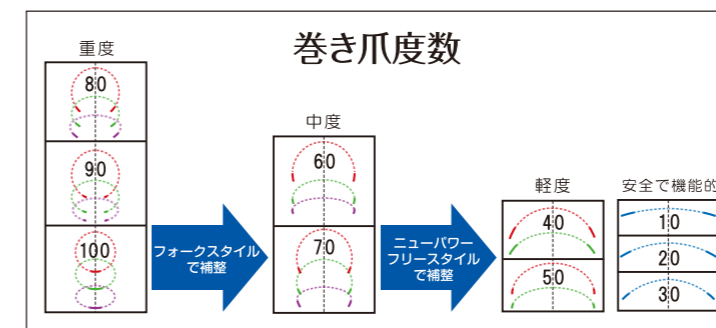


補整度数の検証



施術前

施術後




受講資格	◎『爪の根元上げ』受講済の方
開講可能スクール	“ペディグラス本部、及び”メディカルトレーナー在籍スクール、
時間	約 3 ～ 4 時間
技術者証／ディプロマ	なし
使用補整器具の種類	フォークスタイル・ビッグフォークスタイル

F ネイルリストア® I (基本編)

【学ぶ内容】

- ・『爪の構造について再確認』
- ・『変形爪に対しての問題点の見極め方』
- ・『初回施術時のケア方法等の注意点』



『ネイルリストア®』とは、手術や投薬などを一切行わず、適切なケアをする事で変形した爪を修復する、ペディグラス独自の世界に誇れる技術です。

本セミナーでは、爪の成長の阻害原因を取り除く事により、爪本来の理想的な形を復元することを目的としたケア方法を学ぶ、『ネイルリストア®』の基本編です。

受講資格	『足爪補正士®』の方
開講可能スクール	“ペディグラス本部”のみ
時間	約 3 時間
技術者証/ディプロマ	なし
使用補整器具の種類	なし

G ネイルリストア® II (応用編)

【学ぶ内容】

- ・『施術経過中のケア方法』
- ・『施術過程において起こりうる問題点』



『ネイルリストア® I』の応用編です。

【リストアラー制度】

ジュニアリストアラー ➡ シニアリストアラー ➡ マスターリストアラー

本セミナー受講後、ステップアップによりご登録が可能（登録料別途要）です。

※リストアラー制度についてのお問い合わせは、本部までお願いいたします。

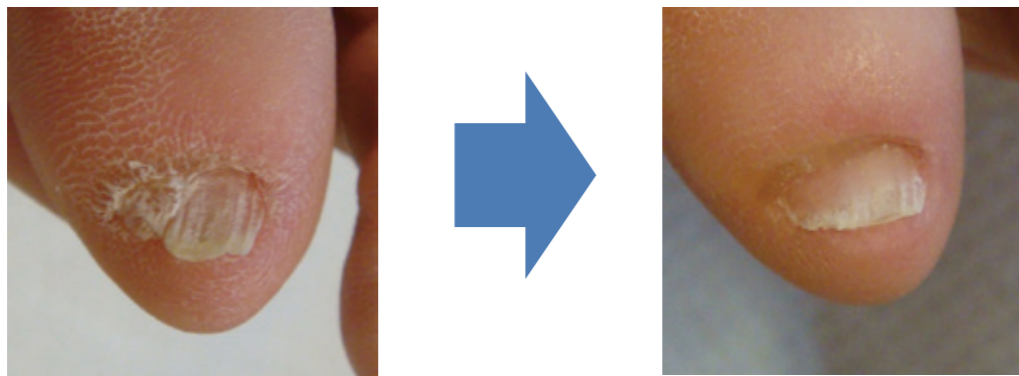
受講資格	⑥『ネイルリストア® I』受講済の方
開講可能スクール	“ペディグラス本部”のみ
時間	約 3 時間
技術者証/ディプロマ	受講終了後、受講証明書発行・希望者のみリストアラー制度あり
使用補整器具の種類	全ての補整器具（必要に応じて使い分けます）

H 小趾爪の修復

【学ぶ内容】

- ・『爪の構造を基本に変形状態の分析練習』
- ・『変形してしまった小趾爪のケア法』

先の細い靴やハイヒールをよく履かれる方の第5趾（小趾）に多くみられる状態で『小趾爪の修復』は“爪本来の理想的な形を復元すること”を目的にしています。



30年間この状態でした ……………しかし

甘皮の癒着や爪の割れが見事に修復されました

爪の成長の阻害原因を取り除く事により『爪の修復』を実現します。
また、阻害要素を取り除くだけでなく爪本来の理想的な形を目標にケアしていきますので、美しく機能的な爪が再生されます。

【受講特典】

- ・ネイルビルダー：1本

※本セミナーを受講される方は、上記の商品(5,000円相当)を当日お渡しします。

受講資格	ペディグラス会員の方
開講可能スクール	“ペディグラス本部”のみ
時間	約2～3時間
技術者証/ディプロマ	なし
使用補整器具の種類	なし

J 巻き爪再発防止

【学ぶ内容】

- ・『足及び趾（ゆび）の形状改善』
- ・『巻き爪補整のアフターフォローにご活用いただける様々なアイテムの紹介』
- ・『商品説明方法（販売方法）』

巻き爪になられる多くの方々に共通する足の形状とは？
足裏アーチの復活方法とは？

足のトラブル解消



足の形状を変えることで飛躍的に巻き爪再発予防を!

【受講特典】

- ・あし美人ソックス：4足 (各サイズ)
- ・足趾補正テープ：1個 (ケース入り)
- ・フロッグハンド：1個 (ソフトタイプ)

※本セミナーを受講される方は、上記全ての商品(16,000円相当)を当日お渡しします。

受講資格	ペディグラス会員の方
開講可能スクール	“ペディグラス本部”のみ
時間	約2～3時間
技術者証/ディプロマ	なし
使用補整器具の種類	なし

K 角質ケアハイブリッド

【学ぶ内容】

- ・ “ウェット” と “ドライ” の長所を組み合わせた『ペディグラス オリジナル ハイブリッド方式』の角質ケア技術

胼胝（たこ）、鶏眼（魚の目）に特化したプロフェッショナル特別コース
『安全』『手早く』『簡単で』『美しい仕上がり』『ローコスト』

即！現場で実践できる！

◆ 巻き爪補整で使用するマシンで施術が可能 ◆

2日目は下記のような足モデルの方に施術を行います。



受講資格	どなたでも
開講可能スクール	“ペディグラス本部” 及び “メディカルトレーナー在籍スクール (認可制)” ※
時間	約 6 時間 × 2 日
技術者証 / ディプロマ	受講終了後ディプロマ発行
使用補整器具の種類	なし

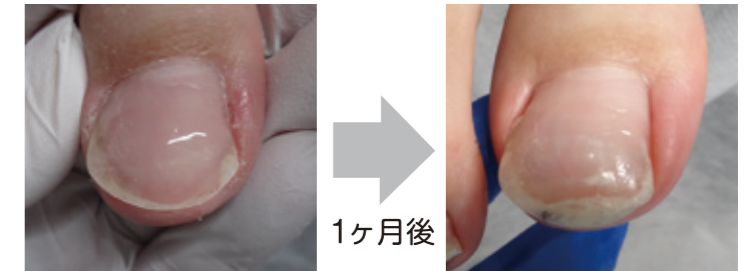
※認可スクールかは事前にご確認ください

L オルソフラット・ジェル® セミナー

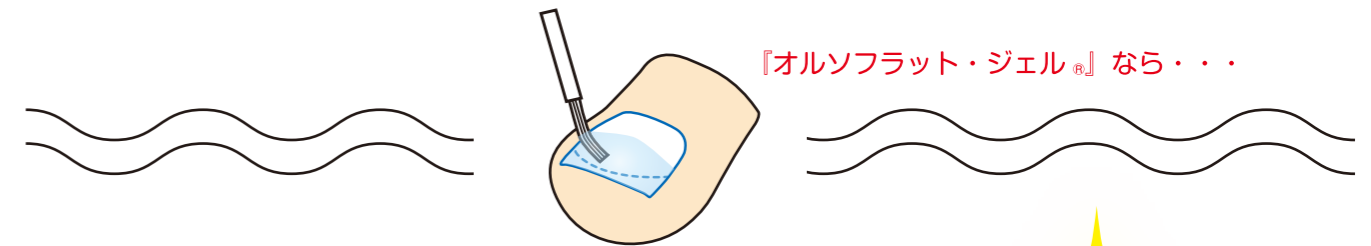
【学ぶ内容】

巻き爪の再発防止を目的とした、ジェルの施術方法を学びます

- ・ 施術に適した爪
- ・ 施術方法
 - ↳ 取り付け方
 - ↳ メンテナンス
 - ↳ リムーブ
- ・ 施術時の注意点



1ヶ月後
継続的に補整が必要な爪でも



『オルソフラット・ジェル®』なら・・・



1ヶ月後

補整器具でしっかり広がった状態の爪へ『オルソフラット・ジェル®』を塗布



1ヶ月後

ほぼリフティングなし



爪が広がりリフティングなし

受講資格	根元上げ技術者証保有またはネイル上級者※1またはネイル中級者※2
開講可能スクール	“ペディグラス本部” 及び “オルソフラット認定トレーナー在籍スクール”
時間	約 3 時間
技術者証 / ディプロマ	受講終了後ディプロマ発行
使用補整器具の種類	なし

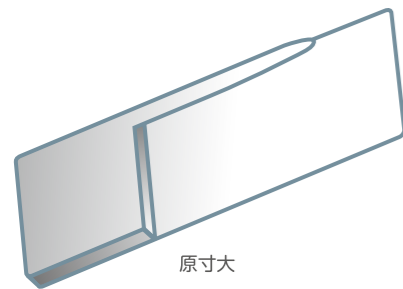
※1 ネイル上級者：JNA（または JNEC）1 級もしくは I-NAIL-A AAA 有資格者
※2 ネイル中級者：JNA（または JNEC）2 級または 3 級取得者かつジェル検定有資格者

※このページのセミナーは医師又は、下趾の治療に携わっている看護師の方のみ受講可能

① トゲ抜きセミナー

【学ぶ内容】

トゲ状になった爪の除去方法

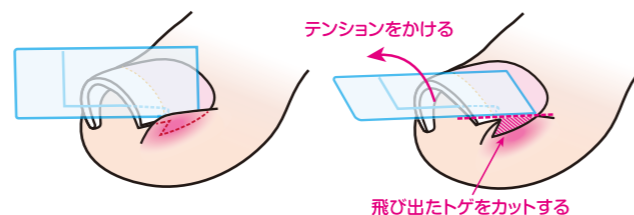


爪の端が完全に皮膚に埋もれてしまっている重度の巻き爪にも簡単に
取り付ける事が出来る矯正器具を使用します。
皮膚に埋もれている爪の端を露出させることが出来るので、爪の端が
トゲになっている場合でも安全にトゲ部分のみのカットが可能です。



**乾燥部分に取り付けるので
素早く・力強くテンションをかけることが可能!**

乾燥している爪先のどの箇所にも取り付けられます。
爪のトゲのそばに取り付けてテンションをかけるとトゲが持ち
上がり飛び出てくるので、爪のトゲを安全にカットできる上、
爪を持ち上げた角度のまま固定できます。

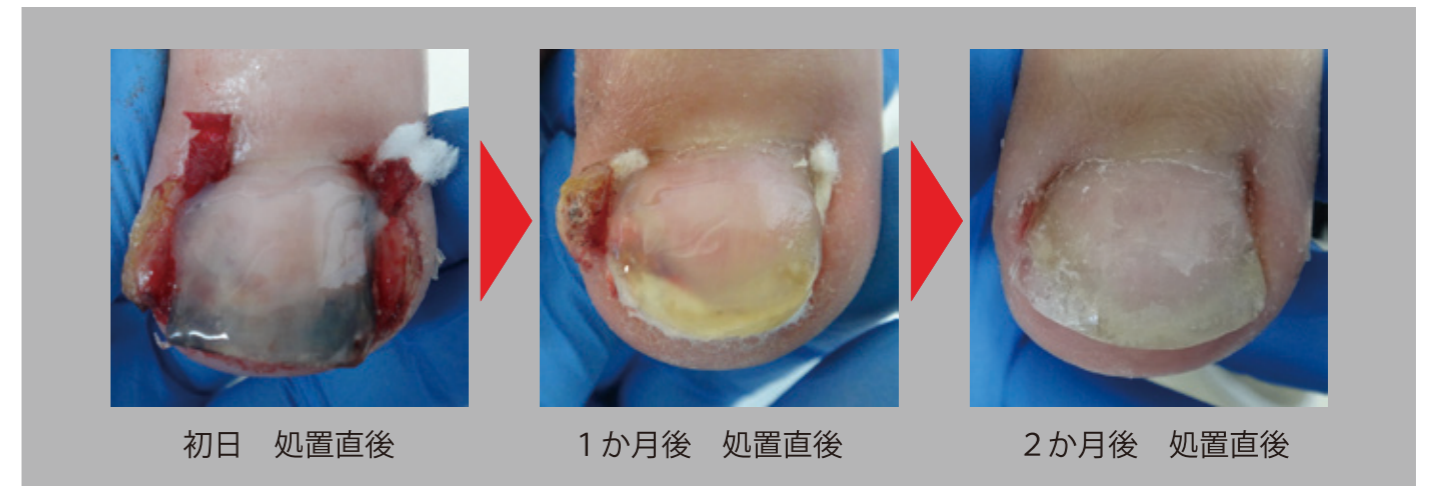


受講資格	医師又は医師監督下にて下肢の治療に携わっている看護師
開講可能スクール	“ペディグラス本部、及び“メディカルトレーナー在籍スクール、”
時間	約 2 ～ 3 時間
技術者証／ディプロマ	なし
使用矯正器具の種類	ビッグフォークスタイル

② ビルド・ゲルセミナー

【学ぶ内容】

肉芽を伴う爪の処置方法



肉芽を繰り返す『巻き爪』『陥入爪』治療のご提案

- ・肉芽を発症していても、爪が湿潤していても処置可能!
- ・滑らかな仕上がり
- ・一般的なアクリル法に比べ低臭気
- ・患者様の肉体的負担が軽い
- ・取扱いが簡単

受講資格	医師又は医師監督下にて下肢の治療に携わっている看護師
開講可能スクール	“ペディグラス本部、及び“メディカルトレーナー在籍スクール(認可制) ”※
時間	約 2 ～ 3 時間
技術者証／ディプロマ	なし
使用矯正器具の種類	なし

※認可スクールかは事前にご確認ください

足爪補正士® 試験のご案内

<受験資格>

『巻き爪補整ベーシックコース』と『New アドバンスコース』の全5コースを受講済の方
(1頁参照) (2頁～5頁参照)

<試験内容>

『筆記試験(90分)』
『施術道具のセットアップ』及び『衛生管理状態』のチェック

<合格の要件>

- ①上記試験全てに合格すること(筆記試験は80点以上で合格)
- ②下記3コースの症例合格必要数を全て満たしていること
巻き爪補整ベーシックコース 5症例
陥入爪の補整コース 5症例
爪の根元上げコース 3症例
- ③『ペディグラス会員』であること
(本冊子の裏表紙参照)

※上記①～③の要件を満たすこと(順不同)
医師の方は①は免除

足爪補正士® 試験に合格されると・・・

- 『足爪補正士®』認定証授与
- 『ネイルリストア®』セミナーの受講が可能
- 『ベーシクトレーナーコース』の受講が可能



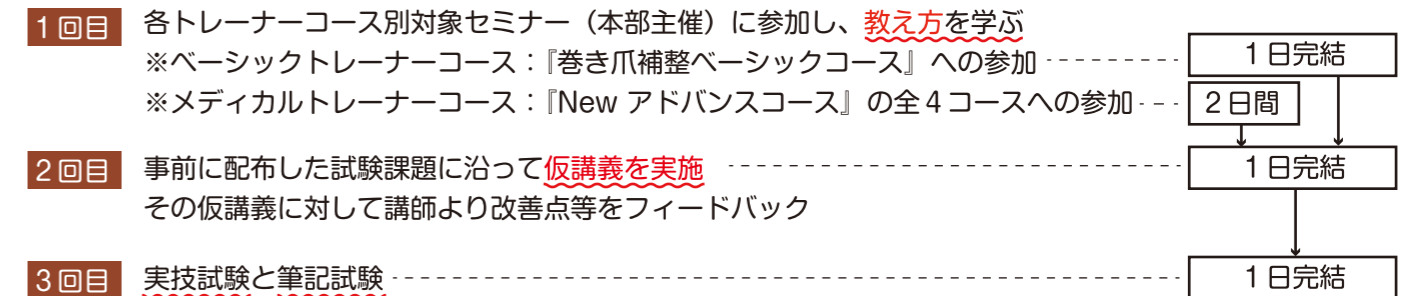
受験資格	『巻き爪補整ベーシックコース』と『New アドバンスコース』の全5コースを受講済の方
受験可能スクール	“ペディグラス本部”、及び“メディカルトレーナー在籍スクール(認可制)”※
時間	約2時間
技術者証/ディプロマ	試験・症例合格後にディプロマ発行

※認可スクールかは事前にご確認ください

トレーナーコースのご案内

※詳細は本部までお問い合わせください

<トレーナーコース概要>




(税別表記)

コース名	ベーシクトレーナー	メディカルトレーナー
受講条件	足爪補正士®の方 ※『足爪補正士®』取得日より1年以上経過している事	ベーシクトレーナーの方 ※『ベーシクトレーナー』登録日より1年以上経過、若しくは技術者証取得者3名以上の輩出
取得条件	・筆記試験 合格 ・実技試験 合格 ・症例試験 『ニューパワーフリースタイル』を使用した10症例 合格	・筆記試験 合格 ・実技試験 合格 ・症例試験 『割れ匙』『陥入爪』『根元上げ』『重度』各3症例 合格
資格	・ベーシックコースのセミナー開催可能 ・主商品を7.5～8.5掛(BT価格)にて購入可能 ・メディカルトレーナー受験資格取得	・巻き爪補整の基礎全5コースのセミナー開催可能 ・主商品を6掛(MT価格)にて購入可能 ・足爪補正士®試験の開催可能 ・各種セミナー受講可能 <註1>
登録料	100,000円(登録時のみ発生)	300,000円(登録時のみ発生)
会費	月会費2,500円(年1回払)	月会費20,000円
更新条件	年間1回以上本部が定めたセミナーの受講等	

註1:各種セミナー『ペディグラス認定角質トレーナー』『ビルド・ゲルセミナー』『トレーナー専用/オルソフラット・ジェル®セミナー』

<スクール開始までの流れ>



※『巻き爪補整ベーシックコース』は、本頁において『ベーシックコース』と表記しています

セミナー一覧表



本部セミナー日程

コース名	時間	受講資格	技術者証
① 巻き爪補整 ベーシックコース 1頁	約6～7時間	どなたでも	要件を満たすことで 技術者証発行可※
② 割れ爪の補整と 匙状爪の形成方法 2頁	約3～4時間	上記①受講済の方	なし
③ 陥入爪の 補整コース 3頁	約3～4時間	上記②受講済の方	要件を満たすことで 技術者証発行可※
④ 爪の根元上げ コース 4頁	約3～4時間	上記③受講済の方	要件を満たすことで 技術者証発行可※
⑤ 重度の巻き爪 補整コース 5頁	約3～4時間	上記④受講済の方	なし

<受講料>

- 本部を含め各スクールに直接お問い合わせください
ただし、スクールにより取扱いできないセミナーもあるので
ご注意ください

<セミナー体系>

セミナー体系は下記2種類になります

- グループレッスン
最少催行人数2名より開講
※最少催行人数に満たない場合は開催を延期する場合があります
※日時は各スクールにお問い合わせください
(本部は上記のQRコードより日程をご確認ください)
- プライベートレッスン
貸切りセミナー
人員1～2名の個人様、もしくは4～10名の法人様で開講
※ご希望の日時で申込み可、直接お問い合わせください

<時間>

- セミナーの所要時間は目安であり、参加メンバーにより多
少前後しますことをご了承の上ご参加ください

<注意事項>

- 『巻き爪補整の実技』が難しいとトレーナーが判断した場
合には、ケガの発生等を考慮し、途中で受講をお断りさ
せていただく事があります
返金はいたしません
- ※要件は各セミナーページに記載していますので、各ページを
ご覧ください
- ※キャンセルに伴う返金に関しては、弊社『キャンセルポリ
シー』をご確認ください

コース名	時間	受講資格	技術者証
⑥ ネイルリストア® I (基本編) 6頁	約3時間	『足爪補正士®』の方	なし
⑦ ネイルリストア® II (応用編) 7頁	約3時間	上記⑥受講済の方	受講証明書発行
⑧ 小趾爪の修復 8頁	約2～3時間	ペディグラス会員の方	なし
⑨ 巻き爪再発防止 9頁	約2～3時間	ペディグラス会員の方	なし
⑩ 角質ケア ハイブリッド 10頁	約6時間×2日	どなたでも	ディプロマ発行
⑪ オルソフラット・ジェル® セミナー 11頁	約3時間	根元上げ技術者証保有の方 または ネイル検定上級者※1 または ネイル中級者※2	ディプロマ発行
⑫ トゲ抜きセミナー 12頁	約2～3時間	医師 若しくは 医師監督下にて下肢の治療 に携わっている看護師	なし
⑬ ビルド・ゲルセミナー 13頁	約2～3時間	医師 若しくは 医師監督下にて下肢の治療 に携わっている看護師	なし

※1 ネイル上級者：JNA（またはJNEC）1級もしくはI-NAIL-A AAA 有資格者
※2 ネイル中級者：JNA（またはJNEC）2級または3級取得者かつジェル検定有資格者