

『ビルド・ゲル』を使用した 肉芽のある陥入爪や巻き爪の矯正技術

ビルド・ゲルは受講不要で即導入可能



初日
矯正処置直後

2カ月後
矯正処置直後



ビルド・ゲルの詳しい内容は次のページへ



Pediglass Technology

1992年創業

巻き爪矯正技術

医師・看護師 専用セミナー



陥入爪の矯正



重度の巻き爪矯正

2026年医師・看護師セミナー日程

大阪会場 7/19 [日]・20 [祝]

東京会場 5/3 [日]・4 [祝]

10/11 [日]・12 [祝]

福岡会場 11/22 [日]・23 [祝]

通常3日間
のところ

2日間
完結!

巻き爪ケア34年目のペディグラスだからこそその安心技術！
日本で開発され、国内外の特許を取得した矯正器具を使用する、
信頼性の高い技術です

セミナーのお申込は
こちら



0120-89-1840

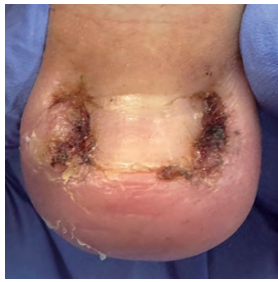
お気軽にお問い合わせください

<https://pediglass.co.jp>

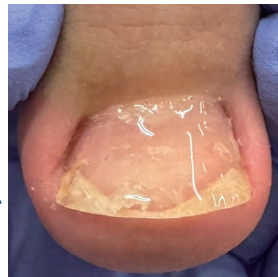
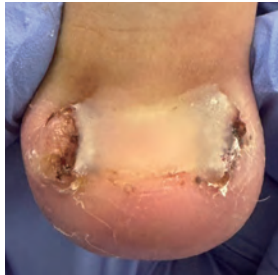
ペディグラス

検索

* 本技術は病院内にて医師や医師監督下の看護師のみが行えるものです *



肉芽を伴った「爪トラブル」に！



- ・肉芽を発症していても矯正可能
- ・爪が湿潤していても矯正可能
- ・患者様への肉体的負担が軽い
- ・取扱いが簡単

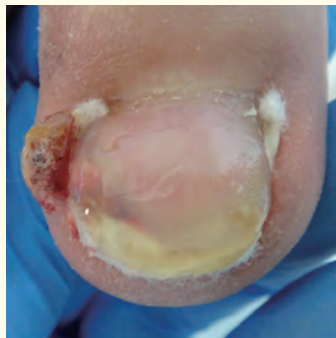
ビルド・ゲルの詳しい説明はこちらをご覧ください



ビルド・ゲルは即導入可能



初日 矯正処置直後



1カ月後 矯正処置直後



2カ月後 矯正処置直後

ビルド・ゲル スターターキット

¥7,920 (税込)



- ビルド・パウダー (10本入) 約10~15回分
- ビルド・プライマー (2本入) 約30回分
- ビルド・リキッド (10ml) 約20回分
- ブラシ&カップ (10組セット)
- ビルド・リキッド専用 スポイト

継続される場合は消耗品だけの『継続セット』もあります。



無料サンプルはこちらから



- ※サンプルはお1人様1回限り
- ※医師、医師監督下にて下肢の治療に携わってられる看護師の方限定

悩んでいる方が多い『爪甲鉤彎症』の修復が可能な需要の高い技術です。
外科的処置を躊躇される患者さまにも好評！！

投薬や手術などを一切行わない『ネイルリストア®』という技術を用いることで、爪甲鉤彎症の爪が本来の爪の状態に見事に蘇ります。
本セミナーでは様々な症例を通して爪甲鉤彎症の修復方法を学びます。



※本セミナー受講には一定の条件を満たす必要があります。

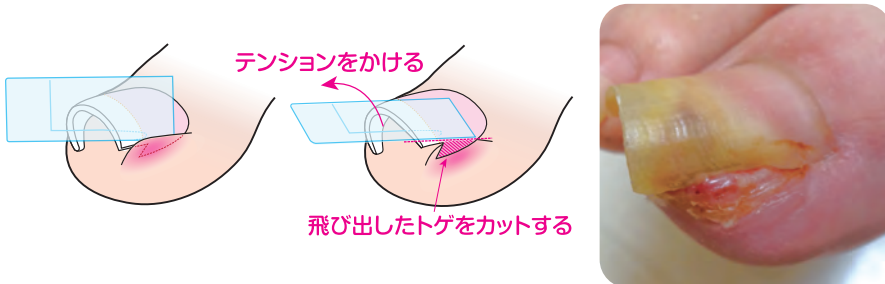
ペディグラスの**技術**は、
多くのドクターから**信頼**を得ています！

トゲ抜きセミナー

『ペディグラス本校』及び『ペディグラス認定メディカルトレーナー(MT)在籍スクール』にて受講可能です。
医師の監督下にて下肢の治療に携わっておられる看護師の方も受講いただけます。

本技術は病院内にて医師や医師監督下の看護師のみが行えるものです

爪の端が完全に皮膚に埋もれてしまっている重度の巻き爪にも簡単に取
り付ける事が出来る矯正器具を使用します。
皮膚に埋もれている爪の端を露出させることが出来るので、爪の端が
トゲになっている場合でも安全にトゲ部分のみのカットが可能です。



乾燥している爪先のどの箇所にも取り付けられます。
爪のトゲのそばに取り付けてテンションをかけるとトゲが持ち上がり飛
び出てくるので、爪のトゲを安全にカットできる上、爪を持ち上げた
状態のまま固定できます。



トゲ抜き矯正技術

